

VTBAL203



USER MANUAL	2
HANDLEIDING	6
MODE D'EMPLOI	10
MANUAL DEL USUARIO	14
BEDIENUNGSANLEITUNG	18
INSTRUKCJA OBSŁUGI	22
MANUAL DO UTILIZADOR	26



USER MANUAL

1. Introduction



To all residents of the European Union

Important environmental information about this product

This symbol on the device or the package indicates that disposal of the device after its lifecycle could harm the environment. Do not dispose of the unit (or batteries) as unsorted municipal waste; it should be taken to a specialized company for recycling. This device should be returned to your distributor or to a local recycling service. Respect the local environmental rules.

If in doubt, contact your local waste disposal authorities.

Thank you for choosing Perel! Please read the manual thoroughly before bringing this device into service. If the device was damaged in transit, do not install or use it and contact your dealer.

2. Safety Instructions



Read and understand this manual and all safety signs before using this appliance.

- This device can be used by children aged from 8 years and above, and persons with reduced physical, sensory or mental capabilities or lack of experience and knowledge if they have been given supervision or instruction concerning the use of the device in a safe way and understand the hazards involved. Children shall not play with the device. Cleaning and user maintenance shall not be made by children without supervision.
- Protect this device from heat sources such as radiators, heat registers, stoves, or other appliances (including amplifiers) that produce heat.
- Do not remove the cover under any conditions. There are no user-serviceable parts inside. Never operate this device when its cover is removed.
- Familiarise yourself with the functions of the device before actually using it.

3. General Guidelines

- Refer to the Velleman® Service and Quality Warranty on the last pages of this manual.
- All modifications of the device are forbidden for safety reasons. Damage caused by user modifications to the device is not covered by the warranty.
- Only use the device for its intended purpose. Using the device in an unauthorised way will void the warranty.
- Damage caused by disregard of certain guidelines in this manual is not covered by the warranty and the dealer will not accept responsibility for any ensuing defects or problems.
- Nor Velleman nv nor its dealers can be held responsible for any damage (extraordinary, incidental or indirect) – of any nature (financial, physical...) arising from the possession, use or failure of this product.
- Keep this manual for future reference.

4. Batteries



WARNING


Do not puncture batteries or throw them in fire as they may explode. Do not attempt to recharge non-rechargeable batteries (alkaline). Dispose of batteries in accordance with local regulations. Keep batteries away from children.

- Open the battery compartment and insert the batteries according to the correct polarity.
- Replace the batteries as soon as the display turns dark.
- Remove the batteries after use.

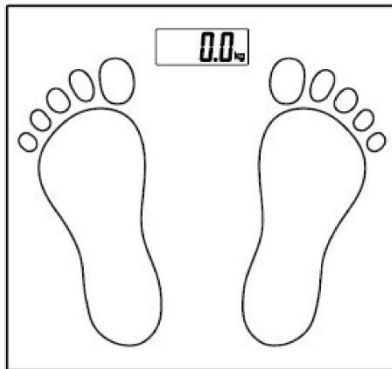
5. Operation

5.1 General Operation

Place the scale on a solid, level and non-slippery surface.
Tap the scale with your foot to switch it on. The display lights up.



Carefully step onto the scale and stand still until the display freezes the weight.



Step off the scale. The scale will switch off automatically.

5.2 Programming Your Scale



unit	press to modify weighing unit
up	press to increase value
set, confirm	press to enter menu/confirm value
down	press to decrease value

Press the SET button to enter your personal data. Enter all data in following sequence:

personal code → gender → age → height

Confirm your data entry. Carefully step on the scale making sure your feet touch the electrodes. The scale will display your weight, body fat, hydration, muscle and bone percentage respectively.



The personal data will be memorized. Simply re-enter your code next time you step on the scale.

Refer to the table below.

age	male			
	underfat	healthy	overfat	obese
10-20	5.0-14.9	15.0-20.9	21.0-25.9	26.0-50.0
21-42	5.0-16.9	17.0-22.9	23.0-27.9	28.0-50.0
43-65	5.0-17.9	18.0-23.9	24.0-28.9	29.0-50.0
66-99	5.0-18.9	19.0-24.9	25.0-29.9	30.0-50.0

age	female			
	underfat	healthy	overfat	obese
10-20	5.0-17.9	18.0-27.9	28.0-32.9	33.0-50.0
21-42	5.0-19.9	20.0-29.9	30.0-34.9	35.0-50.0
43-65	5.0-20.9	21.0-30.9	31.0-35.9	36.0-50.0
66-99	5.0-21.9	22.0-31.9	32.0-36.9	37.0-50.0

This scale is not a medical device. This table is for reference only. Consult your doctor for professional guidance.

Persons with pacemakers and metal implants should not use this device.

5.3 Remarks

- The factory default unit is kg. Set the desired weighing unit with the switch in the back of the scale.
- Err appears on the display if the scale is overloaded.



- Lo appears on the display if the battery is low and needs replacement.



6. Cleaning and Maintenance

- Occasionally wipe with a damp cloth to keep it looking new. Do not use harsh chemicals, cleaning solvents or strong detergents.
- Do not immerse the device in any liquid.
- Remove the batteries if the scale is not being used for a long time.
- Store the scale in a dry and clean place in its original packaging. Do not store in an upright position.

7. Technical Specifications

power supply	4 x 1.5 V AAA batteries (incl.)
material	ABS + tempered glass
capacity	180 kg/397 lb.
graduation	100 g/3.53 oz.
units	kg/lb./st
dimensions	310 x 310 x 23 mm
display	91 x 77 mm
weight	1.83 kg

Use this device with original accessories only. Velleman nv cannot be held responsible in the event of damage or injury resulting from (incorrect) use of this device. For more info concerning this product and the latest version of this manual, please visit our website www.perel.eu. The information in this manual is subject to change without prior notice.

© COPYRIGHT NOTICE

The copyright to this manual is owned by Velleman nv. All worldwide rights reserved. No part of this manual may be copied, reproduced, translated or reduced to any electronic medium or otherwise without the prior written consent of the copyright holder.

HANDLEIDING

1. Inleiding



Aan alle ingezetenen van de Europese Unie **Belangrijke milieu-informatie betreffende dit product**

Dit symbool op het toestel of de verpakking geeft aan dat, als het na zijn levenscyclus wordt weggeworpen, dit toestel schade kan toebrengen aan het milieu. Gooi dit toestel (en eventuele batterijen) niet bij het gewone huishoudelijke afval; het moet bij een gespecialiseerd bedrijf terechtkomen voor recyclage. U moet dit toestel naar uw verdeler of naar een lokaal recyclagepunt brengen. Respecteer de plaatselijke milieuwetgeving.

Hebt u vragen, contacteer dan de plaatselijke autoriteiten betreffende de verwijdering.

Bedankt voor uw aankoop! Lees deze handleiding grondig door voor u het toestel in gebruik neemt. Werd het toestel beschadigd tijdens het transport, installeer het dan niet en raadpleeg uw dealer.

2. Veiligheidsvoorschriften



Lees en begrijp deze handleiding en de veiligheidsinstructies vóór ingebruikname.

- Dit toestel is geschikt voor gebruik door kinderen vanaf 8 jaar, door personen met fysieke, zintuiglijke of verstandelijke beperkingen, of door personen met gebrek aan ervaring en kennis, op voorwaarde dat dit onder toezicht gebeurt van een persoon die verantwoordelijk is voor hun veiligheid of hun aanwijzingen heeft gegeven, hoe zij het toestel moeten gebruiken en zich bewust zijn van de risico's die het gebruik van het toestel met zich meebrengt. Kinderen mogen niet met het toestel spelen. De reiniging en het onderhoud van het toestel mogen niet worden uitgevoerd door kinderen, tenzij ze onder toezicht staan.
- Houd dit toestel uit de buurt van warmtebronnen zoals radiatoren, verwarmingselementen, fornuizen of andere toestellen (incl. versterkers) die warmte produceren.
- Demonteer of open dit toestel nooit. De gebruiker mag geen onderdelen vervangen. Gebruik dit toestel nooit wanneer de behuizing geopend is.
- Leer eerst de functies van het toestel kennen voor u het gaat gebruiken.

3. Algemene richtlijnen

- Raadpleeg de Velleman® service- en kwaliteitsgarantie achteraan deze handleiding.
- Om veiligheidsredenen mag u geen wijzigingen aanbrengen. Schade door wijzigingen die de gebruiker heeft aangebracht aan het toestel valt niet onder de garantie.
- Gebruik het toestel enkel waarvoor het gemaakt is. De garantie vervalt automatisch bij ongeoorloofd gebruik.
- De garantie geldt niet voor schade door het negeren van bepaalde richtlijnen in deze handleiding en uw dealer zal de verantwoordelijkheid afwijzen voor defecten of problemen die hier rechtstreeks verband mee houden.
- Noch Velleman nv noch zijn verdelers kunnen aansprakelijk gesteld worden voor schade (buitengewoon, incidenteel of onrechtstreeks) – van welke aard dan ook (financieel, fysisch...) voortvloeiend uit het bezit, gebruik of falen van dit product.
- Bewaar deze handleiding voor verdere raadpleging.

4. Batterijen



WAARSCHUWING

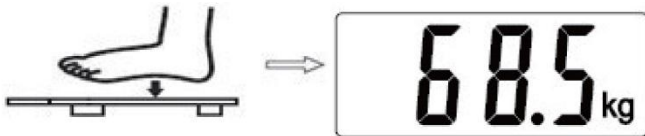
U mag batterijen nooit doorboren of in het vuur gooien (explosiegevaar). Herlaad geen alkalinebatterijen. Gooi batterijen weg volgens de plaatselijke milieuwetgeving. Houd batterijen buiten het bereik van kinderen.

- Open het batterijvak en plaats de batterijen. Respecteer de polariteit.
- Vervang de batterijen zodra de display niet meer oplicht.
- Verwijder de batterijen na gebruik.

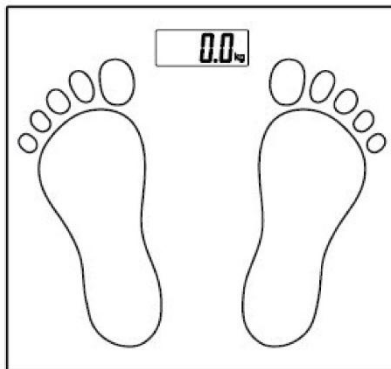
5. Gebruik

5.1 Algemeen

Plaats de weegschaal op een stabiele, vlakke en niet-gladde ondergrond. Tik met uw voet het weegvlak aan om de weegschaal in te schakelen. De display licht op.







Stap voorzichtig op de weegschaal en beweeg niet tot het gewicht op de display verschijnt.



Stap van de weegschaal af. De weegschaal schakelt automatisch uit.

5.2 De weegschaal instellen

	weegeenheid	druk om de weegeenheid te wijzigen
	omhoog-knop	druk om de waarde te verhogen
	instellen, bevestigen	druk om naar het menu te schakelen/waarde bevestigen
	omlaag-knop	druk om de waarde te verlagen

Druk op de SET-knop om uw persoonlijke gegevens in te voeren. Voer alle gegevens als volgt in :

persoonlijke code → geslacht → leeftijd → lengte

Bevestig de invoer. Stap voorzichtig op de weegschaal. Zorg ervoor dat uw voeten op de elektroden staan. De weegschaal geeft uw gewicht, vetpercentage, vochtgehalte, spiermassa en botmassa weer.



De persoonlijke gegevens worden in het geheugen opgeslagen. Voer uw persoonlijke code in bij de volgende weegbeurt.

Zie overzicht hieronder.

mannelijk				
leeftijd	ondergewicht	gezond	overgewicht	zwaarlijvig
10-20	5.0-14.9	15.0-20.9	21.0-25.9	26.0-50.0
21-42	5.0-16.9	17.0-22.9	23.0-27.9	28.0-50.0
43-65	5.0-17.9	18.0-23.9	24.0-28.9	29.0-50.0
66-99	5.0-18.9	19.0-24.9	25.0-29.9	30.0-50.0

vrouwelijk				
leeftijd	ondergewicht	gezond	overgewicht	zwaarlijvig
10-20	5.0-17.9	18.0-27.9	28.0-32.9	33.0-50.0
21-42	5.0-19.9	20.0-29.9	30.0-34.9	35.0-50.0
43-65	5.0-20.9	21.0-30.9	31.0-35.9	36.0-50.0
66-99	5.0-21.9	22.0-31.9	32.0-36.9	37.0-50.0

Deze weegschaal is geen medisch toestel. Deze tabel is alleen bedoeld als richtlijn. Raadpleeg uw arts voor professionele begeleiding.

Dit toestel mag niet worden gebruikt door personen met pacemakers en medische implantaten.

5.3 Opmerkingen

- De standaard weegeenheid is kg. Stel de gewenste weegeenheid in met de schakelaar aan de achterkant van de weegschaal.
- "Err" verschijnt op de display als de weegschaal overbelast is.



- "Lo" verschijnt op de display als de batterijen bijna leeg zijn en moeten worden vervangen.



6. Reiniging en onderhoud

- Reinig het toestel af en toe met een vochtige doek. Gebruik geen bijtende chemische producten, reinigingsmiddelen of sterke detergents.
- Dompel het toestel nooit onder in een vloeistof.
- Verwijder de batterijen wanneer de weegschaal niet gebruikt wordt gedurende een langere periode.
- Bewaar de weegschaal in de oorspronkelijke verpakking op een droge en propere plaats. Berg de weegschaal niet verticaal op.

7. Technische specificaties

voeding	4 x 1.5 V AAA-batterij (meegelev.)
materiaal.....	ABS + gehard glas
capaciteit	180 kg/397 lb
schaalverdeling	100 g/3.53 oz
eenheden	kg/lb/st
afmetingen	310 x 310 x 23 mm
display	91 x 77 mm
gewicht	1.83 kg

Gebruik dit toestel enkel met originele accessoires. Velleman nv is niet aansprakelijk voor schade of kwetsuren bij (verkeerd) gebruik van dit toestel. Voor meer informatie over dit product en de laatste versie van deze handleiding, zie www.perel.eu. De informatie in deze handleiding kan te allen tijde worden gewijzigd zonder voorafgaande kennisgeving.

© AUTEURSRECHT

Velleman nv heeft het auteursrecht voor deze handleiding. Alle wereldwijde rechten voorbehouden. Het is niet toegestaan om deze handleiding of gedeelten ervan over te nemen, te kopiëren, te vertalen, te bewerken en op te slaan op een elektronisch medium zonder voorafgaande schriftelijke toestemming van de rechthebbende.

MODE D'EMPLOI

1. Introduction

Aux résidents de l'Union européenne

Informations environnementales importantes concernant ce produit



Ce symbole sur l'appareil ou l'emballage indique que l'élimination d'un appareil en fin de vie peut polluer l'environnement. Ne pas jeter un appareil électrique ou électronique (et des piles éventuelles) parmi les déchets municipaux non sujets au tri sélectif ; une déchetterie traitera l'appareil en question. Renvoyer l'appareil à votre fournisseur ou à un service de recyclage local. Respecter la réglementation locale relative à la protection de l'environnement.

En cas de questions, contacter les autorités locales pour élimination.

Nous vous remercions de votre achat ! Lire attentivement le présent mode d'emploi avant la mise en service de l'appareil. Si l'appareil a été endommagé pendant le transport, ne pas l'installer et consulter votre revendeur.

2. Consignes de sécurité



Lire et comprendre ce mode d'emploi et toutes les consignes de sécurité avant d'utiliser l'appareil.

- Cet appareil peut être utilisé par des enfants âgés de 8 ans et plus et des personnes manquant d'expérience et de connaissances ou dont les capacités physiques, sensorielles ou mentales sont réduites, si elles ont été formées et encadrées quant à l'utilisation de l'appareil d'une manière sûre et connaissent les risques encourus. Ne pas laisser les enfants jouer avec l'appareil. Le nettoyage et l'entretien ne doivent pas être effectués par des enfants sans surveillance.
- Protéger l'appareil des sources de chaleur telles que les radiateurs, climatiseurs, poêles ou toutes autres unités (y compris les amplificateurs) produisant de la chaleur.
- Ne jamais démonter ni ouvrir le boîtier. L'appareil ne contient aucune pièce réparable par l'utilisateur. Ne jamais utiliser l'appareil si le boîtier est ouvert.
- Se familiariser avec le fonctionnement de l'appareil avant de l'utiliser.

3. Directives générales

- Se référer à la garantie de service et de qualité Velleman® en fin de ce mode d'emploi.
- Toute modification est interdite pour des raisons de sécurité. Les dommages occasionnés par des modifications par le client ne tombent pas sous la garantie.
- N'utiliser l'appareil qu'à sa fonction prévue. Un usage impropre annule d'office la garantie.
- La garantie ne se s'applique pas aux dommages survenus en négligeant certaines directives de ce mode d'emploi et votre revendeur déclinera toute responsabilité pour les problèmes et les défauts qui en résultent.
- Ni Velleman SA ni ses distributeurs ne peuvent être tenus responsables des dommages exceptionnels, imprévus ou indirects, quelles que soient la nature (financière, corporelle, etc.), causés par la possession, l'utilisation ou le dysfonctionnement de ce produit.
- Garder ce mode d'emploi pour toute référence ultérieure.

4. Piles



AVERTISSEMENT


Ne jamais perforer les piles et ne pas les jeter au feu (danger d'explosion). Ne jamais recharger des piles alcalines. Se débarrasser des piles en respectant la réglementation locale relative à la protection de l'environnement. Garder les piles hors de la portée des enfants.

- Ouvrir le compartiment à piles et insérer les piles. Respecter la polarité.
- Remplacer les piles dès que l'éclairage de l'écran s'éteint.
- Retirer les piles après utilisation.

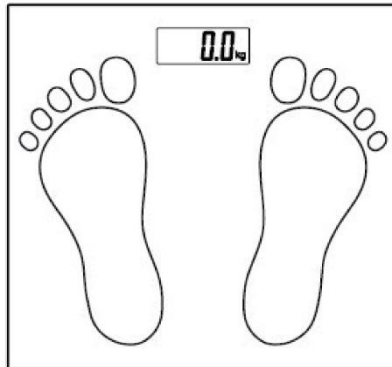
5. Emploi

5.1 Général

Placer la balance sur une surface solide, plane et non glissante.
Allumer la balance en appuyant légèrement sur le plateau. L'afficheur s'allume.



Monter prudemment sur la balance et patienter sans bouger jusqu'à ce que le poids s'affiche à l'écran.



Descendre de la balance. La balance s'éteindra automatiquement.

5.2 Régler la balance



unité de mesure	appuyer pour modifier l'unité de mesure
touche haut	appuyer pour augmenter la valeur
régler, confirmer	appuyer pour accéder au menu/confirmer valeur
touche bas	appuyer pour diminuer la valeur

Appuyer sur le bouton SET pour enregistrer vos données personnelles. Procéder dans l'ordre suivant :

code personnel → sexe → âge → taille

Confirmer la saisie de données. Monter doucement sur la balance et gardez les pieds en contact avec les électrodes. La balance affiche votre poids, graisse corporelle, masse hydrique, masse musculaire et masse osseuse.



Les données personnelles seront sauvegardées. Lors de la prochaine utilisation de la balance, il suffit de saisir votre code.

Voir l'aperçu ci-dessous.

masculin				
âge	sous-poids	sain	surpoids	obèse
10-20	5.0-14.9	15.0-20.9	21.0-25.9	26.0-50.0
21-42	5.0-16.9	17.0-22.9	23.0-27.9	28.0-50.0
43-65	5.0-17.9	18.0-23.9	24.0-28.9	29.0-50.0
66-99	5.0-18.9	19.0-24.9	25.0-29.9	30.0-50.0

féminin				
âge	sous-poids	sain	surpoids	obèse
10-20	5.0-17.9	18.0-27.9	28.0-32.9	33.0-50.0
21-42	5.0-19.9	20.0-29.9	30.0-34.9	35.0-50.0
43-65	5.0-20.9	21.0-30.9	31.0-35.9	36.0-50.0
66-99	5.0-21.9	22.0-31.9	32.0-36.9	37.0-50.0

Cette balance n'est pas un dispositif médical. Ce tableau est fourni à titre indicatif seulement. Consulter votre médecin pour tout conseil ou traitement médical.

Les personnes portant un stimulateur cardiaque ou d'autres implants médicaux ne doivent pas utiliser cette balance.

5.3 Remarques

- L'unité de mesure par défaut est le « kilogramme ». Régler l'unité souhaitée avec le commutateur à l'arrière de la balance.
- "Err" s'affiche si la balance est surchargée.

A rectangular digital display showing the text "Err" in a black, sans-serif font.

- "Lo" s'affiche si les piles sont faibles et doivent être remplacées.

A rectangular digital display showing the text "Lo" in a black, sans-serif font.

6. Nettoyage et entretien

- Nettoyer occasionnellement l'appareil avec un chiffon humide. Ne pas utiliser d'agents chimiques agressifs, de solvants ni de détergents puissants.
- Ne jamais immerger l'appareil dans un liquide.
- Retirer les piles si la balance n'est pas utilisée pendant une période prolongée.
- Ranger la balance dans son emballage d'origine et dans un endroit propre et sec. Ne pas ranger en position verticale.

7. Spécifications techniques

alimentation	4 x pile AAA de 1.5 V (incl.)
matériau	ABS + verre trempé
capacité	180 kg/397 lb
graduation	100 g/3.53 oz
unités	kg/lb/st
dimensions	310 x 310 x 23 mm
afficheur.....	91 x 77 mm
poids	1.83 kg

N'employer cet appareil qu'avec des accessoires d'origine. Velleman SA ne peut, dans la mesure conforme au droit applicable être tenue responsable des dommages ou lésions (directs ou indirects) pouvant résulter de l'utilisation de cet appareil. Pour plus d'informations concernant cet article et la dernière version de ce mode d'emploi, visiter notre site web www.perel.eu. Les spécifications et le contenu de ce mode d'emploi peuvent être modifiés sans notification préalable.

© DROITS D'AUTEUR

Velleman SA est l'ayant droit des droits d'auteur de ce mode d'emploi. Tous droits mondiaux réservés. Toute reproduction, traduction, copie ou diffusion, intégrale ou partielle, du contenu de ce mode d'emploi par quelque procédé ou sur tout support électronique que ce soit est interdite sans l'accord préalable écrit de l'ayant droit.

MANUAL DEL USUARIO

1. Introducción



A los ciudadanos de la Unión Europea

Importantes informaciones sobre el medio ambiente concerniente a este producto

Este símbolo en este aparato o el embalaje indica que, si tira las muestras inservibles, podrían dañar el medio ambiente. No tire este aparato (ni las pilas, si las hubiera) en la basura doméstica; debe ir a una empresa especializada en reciclaje. Devuelva este aparato a su distribuidor o a la unidad de reciclaje local. Respete las leyes locales en relación con el medio ambiente.

Si tiene dudas, contacte con las autoridades locales para residuos.

¡Gracias por elegir Perel! Lea atentamente las instrucciones del manual antes de usar el aparato. Si ha sufrido algún daño en el transporte no lo instale y póngase en contacto con su distribuidor.

2. Instrucciones de seguridad



Lea y comprenda este manual y todas las instrucciones de seguridad antes de usar el aparato.

- Este aparato no es apto para niños menores de 8 años ni para personas con capacidades físicas, sensoriales o mentales reducidas ni para personas con una falta de experiencia y conocimientos del producto, salvo si están bajo la vigilancia de una persona que pueda garantizar la seguridad. Asegúrese de que los niños no jueguen con este dispositivo. Nunca deje que los niños limpien o manipulen el aparato sin supervisión.
- No instale el aparato cerca de fuentes de calor (p.ej. radiadores, calentadores, hornos u otros aparatos (incluso amplificadores) que generen calor.
- Nunca quite la carcasa. El usuario no habrá de efectuar el mantenimiento de ninguna pieza. Nunca maneje el aparato sin la carcasa.
- Familiarícese con el funcionamiento del aparato antes de utilizarlo.

3. Normas generales

- Véase la Garantía de servicio y calidad Velleman® al final de este manual del usuario.
- Por razones de seguridad, las modificaciones no autorizadas del aparato están prohibidas. Los daños causados por modificaciones no autorizadas, no están cubiertos por la garantía.
- Utilice sólo el aparato para las aplicaciones descritas en este manual Su uso incorrecto anula la garantía completamente.
- Los daños causados por descuido de las instrucciones de seguridad de este manual invalidarán su garantía y su distribuidor no será responsable de ningún daño u otros problemas resultantes.
- Ni Velleman nv ni sus distribuidores serán responsables de los daños extraordinarios, ocasionales o indirectos, sea cual sea la índole (financiera, física, etc.), causados por la posesión, el uso o el fallo de este producto.
- Guarde este manual del usuario para cuando necesite consultarlo.

4. Las pilas



ADVERTENCIA

Nunca perforo las pilas y no las eche al fuego (peligro de explosión). Nunca recargue pilas no recargables (alcalinas). Respete las leyes locales en relación con el medio ambiente al tirar las pilas. Mantenga las pilas lejos del alcance de niños.


- Abra el compartimiento de pilas e introduzca las pilas. Respete la polaridad.
- Reemplace las pilas en cuanto la pantalla se apague.
- Quite las pilas después del uso.

5. Funcionamiento

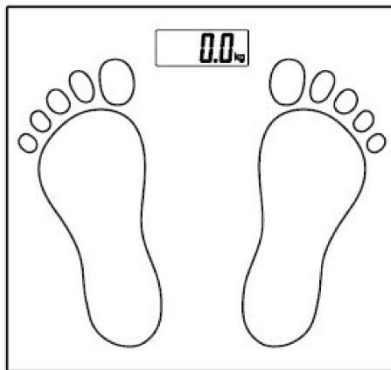
5.1 Funcionamiento general

Ponga el aparato en una superficie estable, nivelada y no deslizante.

Pise la plataforma con el pie para encender la báscula de baño. La pantalla se iluminará.



Súbase con cuidado a la báscula y no se mueva hasta que el peso se quede fijo.



Baje de la báscula de baño. El aparato se apagará automáticamente.

5.2 Programar la báscula de baño



unit	Pulse para cambiar la unidad de medida.
up	Pulse para aumentar el valor.
set, confirm	Pulse para entrar en el menú/confirmar el valor
down	Pulse para disminuir el valor.

Pulse el botón SET para entrar sus datos personales. Introduzca todos los datos por el siguiente orden:

código personal → sexo → edad → altura

Confirme sus datos. Suba con cuidado a la plataforma. Asegúrese de que sus pies toquen los electrodos. En la pantalla se visualizarán el peso, la grasa, la hidratación, el porcentaje de músculos y el porcentaje de huesos.



Los datos personales se almacenarán en la memoria. Introduzca su código siempre que quiera utilizar la báscula de baño.

Consulte la siguiente lista

hombre				
edad	demasiado delgado	normal	demasiado gordo	obeso
10-20	5.0-14.9	15.0-20.9	21.0-25.9	26.0-50.0
21-42	5.0-16.9	17.0-22.9	23.0-27.9	28.0-50.0
43-65	5.0-17.9	18.0-23.9	24.0-28.9	29.0-50.0
66-99	5.0-18.9	19.0-24.9	25.0-29.9	30.0-50.0

mujer				
edad	demasiado delgada	normal	demasiado gorda	obesa
10-20	5.0-17.9	18.0-27.9	28.0-32.9	33.0-50.0
21-42	5.0-19.9	20.0-29.9	30.0-34.9	35.0-50.0
43-65	5.0-20.9	21.0-30.9	31.0-35.9	36.0-50.0
66-99	5.0-21.9	22.0-31.9	32.0-36.9	37.0-50.0

La báscula de baño no es un aparato médico. Esta lista solo sirve de referencia. Contacte con su médico para una ayuda profesional.

Personas con marcapasos e implantes de metal no deberían usar este aparato.

5.3 Observaciones

- La unidad de medida por defecto es kg. Seleccione la unidad de medida deseada con el interruptor de la parte trasera del aparato.
- 'Err' se visualizará en pantalla en caso de sobrecarga.



- 'Lo' se visualizará en pantalla en caso de batería baja. Si fuera el caso, reemplace las pilas.



6. Limpieza y mantenimiento

- Limpie el aparato de vez en cuando con un paño húmedo. No utilice químicos abrasivos, detergentes fuertes ni disolventes de limpieza para limpiar el aparato.
- No sumerja el aparato en un líquido.
- Quite las pilas si no va a usar el aparato durante un largo período de tiempo.
- Guarde el aparato en un lugar seco y limpio y en su embalaje original. No lo guarde en posición de pie.

7. Especificaciones

alimentación	4 x pila AAA de 1.5 V (no incl.)
material	ABS & vidrio templado
capacidad	180 kg/397 lb.
graduación	100 g/3.53 oz.
unidades	kg/lb./st
dimensiones	310 x 310 x 23 mm
pantalla.....	91 x 77 mm
peso	1.83 kg

Utilice este aparato sólo con los accesorios originales. Velleman NV no será responsable de daños ni lesiones causados por un uso (indebido) de este aparato. Para más información sobre este producto y la versión más reciente de este manual del usuario, visite nuestra página www.perel.eu. Se pueden modificar las especificaciones y el contenido de este manual sin previo aviso.

© DERECHOS DE AUTOR

Velleman NV dispone de los derechos de autor para este manual del usuario. Todos los derechos mundiales reservados. Está estrictamente prohibido reproducir, traducir, copiar, editar y guardar este manual del usuario o partes de ello sin el consentimiento previo por escrito del propietario del copyright.

BEDIENUNGSANLEITUNG

1. Einführung

An alle Einwohner der Europäischen Union Wichtige Umweltinformationen über dieses Produkt



Dieses Symbol auf dem Produkt oder der Verpackung zeigt an, dass die Entsorgung dieses Produktes nach seinem Lebenszyklus der Umwelt Schaden zufügen kann. Entsorgen Sie die Einheit (oder verwendeten Batterien) nicht als unsortierter Hausmüll; die Einheit oder verwendeten Batterien müssen von einer spezialisierten Firma zwecks Recycling entsorgt werden. Diese Einheit muss an den Händler oder ein örtliches Recycling-Unternehmen retourniert werden. Respektieren Sie die örtlichen Umweltvorschriften.

Falls Zweifel bestehen, wenden Sie sich für Entsorgungsrichtlinien an Ihre örtliche Behörde.

Vielen Dank, dass Sie sich für Perel entschieden haben! Lesen Sie diese Bedienungsanleitung vor Inbetriebnahme sorgfältig durch. Überprüfen Sie, ob Transportschäden vorliegen. Sollte dies der Fall sein, verwenden Sie das Gerät nicht und wenden Sie sich an Ihren Händler.

2. Sicherheitshinweise



Lesen und begreifen Sie diese Bedienungsanleitung und die Sicherheitshinweise vor Inbetriebnahme.

- Dieses Gerät kann von Kindern ab 8 Jahren und darüber sowie von Personen mit verringerten physischen, sensorischen oder mentalen Fähigkeiten oder Mangel an Erfahrung und Wissen benutzt werden, wenn sie beaufsichtigt oder bezüglich des sicheren Gebrauchs des Gerätes unterwiesen wurden und die daraus resultierenden Gefahren verstehen. Kinder sollten nicht mit dem Gerät spielen. Beachten Sie, dass Kinder das Gerät nicht reinigen oder bedienen.
- Stellen Sie das Gerät nicht in der Nähe von Hitzequellen auf wie z.B. Radiatoren, Heizkörpern, Öfen oder anderen Geräten, die Hitze erzeugen (auch Verstärkern).
- Öffnen Sie niemals das Gehäuse. Es gibt keine zu wartenden Teile. Betreiben Sie niemals das Gerät ohne das Gehäuse.
- Nehmen Sie das Gerät erst in Betrieb, nachdem Sie sich mit seinen Funktionen vertraut gemacht haben.

3. Allgemeine Richtlinien

- Siehe Velleman® Service- und Qualitätsgarantie am Ende dieser Bedienungsanleitung.
- Eigenmächtige Veränderungen sind aus Sicherheitsgründen verboten. Bei Schäden verursacht durch eigenmächtige Änderungen erlischt der Garantieanspruch.
- Verwenden Sie das Gerät nur für Anwendungen beschrieben in dieser Bedienungsanleitung. Bei falscher Anwendung dieses Gerätes erlischt der Garantieanspruch.
- Bei Schäden, die durch Nichtbeachtung der Bedienungsanleitung verursacht werden, erlischt der Garantieanspruch. Für daraus resultierende Folgeschäden übernimmt der Hersteller keine Haftung.

- Weder Velleman nv noch die Händler können für außergewöhnliche, zufällige oder indirekte Schäden irgendwelcher Art (finanziell, physisch, usw.), die durch Besitz, Gebrauch oder Defekt verursacht werden, haftbar gemacht werden.
- Bewahren Sie diese Bedienungsanleitung für künftige Einsichtnahme auf.

4. Batterien



WARNUNG

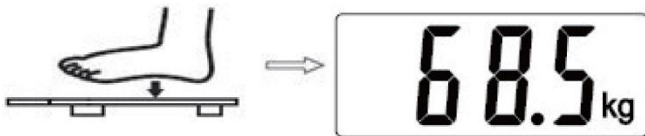
Durchbohren Sie nie die Batterien und werfen Sie diese nicht ins Feuer (Explosionsgefahr). Laden Sie keine nicht-wiederaufladbare Batterien (Alkaline). Entsorgen Sie die Batterien gemäß den örtlichen Vorschriften. Halten Sie die Batterien von Kindern fern.

- Öffnen Sie das Batteriefach und legen Sie die Batterien polungsrichtig ein.
- Führen Sie einen Batteriewechsel durch, wenn das Display erlischt.
- Entfernen Sie die Batterien nach Gebrauch.

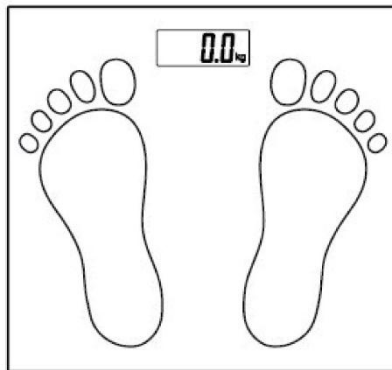
5. Anwendung

5.1 Allgemeine Bedienung

Stellen Sie das Gerät auf einen stabilen, ebenen und rutschfesten Untergrund. Tippen Sie mit dem Fuß auf die Trittpläche der Personenwaage. Das Display leuchtet.







Steigen Sie vorsichtig auf die Waage und stehen Sie still bis sich das Gewicht im Display fixiert hat.



Steigen Sie von der Trittpläche herunter. Die Waage schaltet sich automatisch ab.

5.2 Die Personenwaage programmieren

	unit	Drücken Sie diese Taste, um die Maßeinheit zu ändern.
	up	Drücken Sie diese Taste, um den Wert zu erhöhen.
	set, confirm	Drücken Sie diese Taste, um in das Menü zu wechseln/den Wert zu bestätigen.
	down	Drücken Sie diese Taste, um den Wert zu verringern.

Drücken Sie diese Taste, um Ihre persönlichen Daten einzugeben. Geben Sie alle Daten ein wie folgt:

persönlicher Code → Geschlecht → Alter → Körpergröße

Bestätigen Sie die Daten. Steigen Sie vorsichtig auf die Waage und beachten Sie, dass Sie auf den Elektroden stehen. Im Display werden das Gewicht, das Körperfett, die Körperwasser, Muskelanteil und Knochenmasse angezeigt.



Die persönlichen Daten werden gespeichert. Geben Sie Ihren Code ein, jedes Mal, wenn Sie die Personenwaage benutzen möchten.

Siehe Tabelle unten.

Mann				
Alter	Untergewicht	Normalgewicht	Übergewicht	Korpulent
10-20	5.0-14.9	15.0-20.9	21.0-25.9	26.0-50.0
21-42	5.0-16.9	17.0-22.9	23.0-27.9	28.0-50.0
43-65	5.0-17.9	18.0-23.9	24.0-28.9	29.0-50.0
66-99	5.0-18.9	19.0-24.9	25.0-29.9	30.0-50.0

Frau				
Alter	Untergewicht	Normalgewicht	Übergewicht	Korpulent
10-20	5.0-17.9	18.0-27.9	28.0-32.9	33.0-50.0
21-42	5.0-19.9	20.0-29.9	30.0-34.9	35.0-50.0
43-65	5.0-20.9	21.0-30.9	31.0-35.9	36.0-50.0
66-99	5.0-21.9	22.0-31.9	32.0-36.9	37.0-50.0

Das Gerät ist nicht für den medizinischen Gebrauch vorgesehen. Diese Liste eignet sich nur als Referenz. Für mehr Informationen, wenden Sie sich an Ihren Arzt.

Die Waage darf nicht von Personen mit Herzschrittmachern oder Metall-Implantaten verwendet werden.

5.3 Bemerkungen

- Standardmäßig wird kg angezeigt. Stellen Sie die gewünschte Maßeinheit mit dem Schalter (Rückseite des Gerätes) ein.
- Bei Überlastung erscheint 'Err' im Display.

A rectangular box containing the text 'Err' in a simple, black, sans-serif font, representing an error message on the device's display.

- 'Lo' erscheint im Display, wenn die Batterien schwach sind. Führen Sie einen Batteriewechsel durch.

A rectangular box containing the text 'Lo' in a simple, black, sans-serif font, representing a low battery warning on the device's display.

6. Reinigung und Wartung

- Reinigen Sie das Gerät ab und zu mit einem feuchten Tuch. Verwenden Sie keine aggressiven Chemikalien, Lösungsmittel oder starke Reinigungsmittel.
- Tauchen Sie das Gerät nie in eine Flüssigkeit ein.
- Entfernen Sie die Batterien, wenn Sie das Gerät längere Zeit nicht verwenden.
- Lagern Sie das Gerät an einem trockenen und sauberen Ort und bewahren Sie es in Originalverpackung auf. Lagern Sie das Gerät nicht vertikal.

7. Technische Daten

Stromversorgung	4 x 1.5 V AAA-Batterie (mitgeliefert)
Material.....	ABS & Einscheiben-Sicherheitsglas (ESG)
Wägebereich	180 kg/397 lb.
Skala	100 g/3.53 oz.
Maßeinheit	kg/lb./st
Abmessungen	310 x 310 x 23 mm
Display.....	91 x 77 mm
Gewicht.....	1.83 kg

Verwenden Sie dieses Gerät nur mit originellen Zubehörteilen. Velleman NV übernimmt keine Haftung für Schaden oder Verletzungen bei (falscher) Anwendung dieses Gerätes. Für mehr Informationen zu diesem Produkt und die neueste Version dieser Bedienungsanleitung, siehe www.perel.eu. Alle Änderungen ohne vorherige Ankündigung vorbehalten.

© URHEBERRECHT

Velleman NV besitzt das Urheberrecht für diese Bedienungsanleitung. Alle weltweiten Rechte vorbehalten. Ohne vorherige schriftliche Genehmigung des Urhebers ist es nicht gestattet, diese Bedienungsanleitung ganz oder in Teilen zu reproduzieren, zu kopieren, zu übersetzen, zu bearbeiten oder zu speichern.

INSTRUKCJA OBSŁUGI

1. Wstęp

Przeznaczona dla mieszkańców Unii Europejskiej.

Ważne informacje dotyczące środowiska.



Niniejszy symbol umieszczony na urządzeniu bądź opakowaniu wskazuje, że utylizacja produktu może być szkodliwa dla środowiska. Nie należy wyrzucać urządzenia (lub baterii) do zbiorczego pojemnika na odpady komunalne, należy je przekazać specjalistycznej firmie zajmującej się recyklingiem. Niniejsze urządzenie należy zwrócić dystrybutorowi lub lokalnej firmie świadczącej usługi recyklingu. Przestrzegać lokalnych zasad dotyczących środowiska.

W razie wątpliwości należy skontaktować się z lokalnym organem odpowiedzialnym za utylizację odpadów.

Dziękujemy za wybór produktu firmy Perel! Prosimy o dokładne zapoznanie się z instrukcją obsługi przed użyciem urządzenia. Nie montować ani nie używać urządzenia, jeśli zostało uszkodzone podczas transportu - należy skontaktować się ze sprzedawcą.

2. Wskazówki bezpieczeństwa



Przed zastosowaniem urządzenia należy zapoznać się z niniejszą instrukcją oraz symbolami bezpieczeństwa.

- Z niniejszego urządzenia mogą korzystać dzieci powyżej 8 roku życia i osoby o ograniczonych zdolnościach fizycznych, zmysłowych bądź umysłowych, jak również osoby nieposiadające doświadczenia lub znajomości urządzenia, jeśli znajdują się one pod nadzorem innych osób lub jeśli zostały pouczone na temat bezpiecznego sposobu użycia urządzenia oraz zdają sobie sprawę ze związanych z nim zagrożeń. Dzieci nie mogą używać urządzenia do zabawy. Prace związane z czyszczeniem i konserwacją nie mogą być wykonywane przez dzieci pozostawione bez nadzoru.
- Urządzenie należy chronić przed źródłami ciepła, takimi jak grzejniki, nawiewy ciepłego powietrza, piece lub inne urządzenia (np. wzmacniacze), które wytwarzają ciepło.
- Pod żadnym pozorem nie zdejmować pokrywy. W urządzeniu nie ma części, które mogą być serwisowane przez użytkownika. Nie używać urządzenia, gdy pokrywa jest usunięta.
- Przed rozpoczęciem pracy z urządzeniem należy zapoznać się z jego funkcjami.

3. Informacje ogólne

- Proszę zapoznać się z informacjami w części Usługi i gwarancja jakości Velleman® na końcu niniejszej instrukcji.
- Wprowadzanie zmian w urządzeniu jest zabronione ze względów bezpieczeństwa. Uszkodzenia spowodowane zmianami wprowadzonymi przez użytkownika nie podlegają gwarancji.
- Stosować urządzenie wyłącznie zgodnie z przeznaczeniem. Używanie urządzenia w niedozwolony sposób spowoduje unieważnienie gwarancji.
- Gwarancja nie obejmuje uszkodzeń spowodowanych nieprzestrzeganiem niniejszej instrukcji, a sprzedawca nie ponosi odpowiedzialności za wynikłe uszkodzenia lub problemy.

- Firma Velleman ani jej dystrybutorzy nie ponoszą odpowiedzialności za jakiegokolwiek szkody (nadzwyczajne, przypadkowe lub pośrednie) dowolnej natury (finansowe, fizyczne...), wynikające z posiadania, użytkowania lub awarii niniejszego produktu.
- Zachować niniejszą instrukcję na przyszłość.

4. Baterie



OSTRZEŻENIE

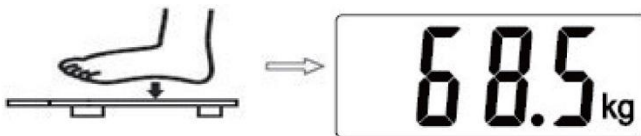
Nie przebijaj ani nie wrzucać baterii do ognia, ponieważ mogą eksplodować. Nie ładować baterii, które nie są akumulatorami (alkaliczne). Usuwać baterie zgodnie z lokalnymi przepisami. Baterie należy chronić przed dziećmi.

- Otworzyć gniazdo baterii i włożyć baterie, zachowując właściwą biegunowość.
- Jeśli wyświetlacz staje się ciemny, należy bezzwłocznie wymienić baterie.
- Po użyciu wyjąć baterie.

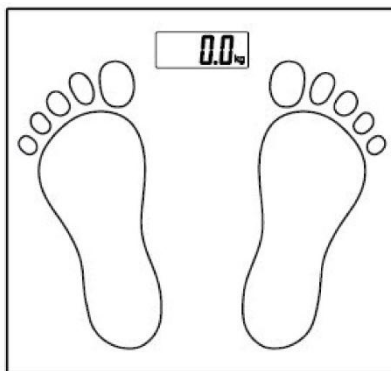
5. Obsługa

5.1 Ogólne zasady obsługi

Umieścić wagę na stabilnej, równej i nieśliskiej powierzchni.
Włączyć wagę, dotykając stopą. Zapala się wyświetlacz.



Ostrożnie wejść na wagę i stać nieruchomo, dopóki odczyt nie zostanie zatrzymany na wyświetlaczu.



Zejść z wagi. Waga wyłączy się automatycznie.

5.2 Programowanie wagi



jednostka	nacisnąć, aby zmienić jednostkę ważenia
w górę	nacisnąć, aby zwiększyć wartość
ustawianie, zatwierdzenie	nacisnąć, aby wejść w menu/zatwierdzić wartość
w dół	nacisnąć, aby zmniejszyć wartość

Nacisnąć przycisk ustawień [SET], aby wprowadzić kod osobisty. Wprowadzić wszystkie dane w następującej kolejności:

kod osobisty → płeć → wiek → wzrost

Zatwierdzić wprowadzone dane. Ostrożnie wejść na wagę zwracając uwagę, aby stopy dotykały elektrod. Waga wyświetli masę ciała, zawartość tkanki tłuszczowej, nawodnienie, udział masy mięśniowej i kostnej.



Dane osobiste zostaną zapisane w pamięci. Wystarczy wpisać kod przy ponownym wejściu na wagę.

Patrz poniższa tabela

mężczyzna				
wiek	niedowaga	normalna waga	nadwaga	otyłość
10-20	5,0-14,9	15,0-20,9	21,0-25,9	26,0-50,0
21-42	5,0-16,9	17,0-22,9	23,0-27,9	28,0-50,0
43-65	5,0-17,9	18,0-23,9	24,0-28,9	29,0-50,0
66-99	5,0-18,9	19,0-24,9	25,0-29,9	30,0-50,0

kobieta				
wiek	niedowaga	normalna waga	nadwaga	otyłość
10-20	5,0-17,9	18,0-27,9	28,0-32,9	33,0-50,0
21-42	5,0-19,9	20,0-29,9	30,0-34,9	35,0-50,0
43-65	5,0-20,9	21,0-30,9	31,0-35,9	36,0-50,0
66-99	5,0-21,9	22,0-31,9	32,0-36,9	37,0-50,0

Waga ta nie jest wyrobem medycznym. Przedstawiona tabela ma charakter wyłącznie poglądowy. Aby uzyskać profesjonalną poradę, należy skonsultować się z lekarzem. Osoby z rozrusznikami i metalowymi implantami nie powinny używać niniejszego urządzenia.

5.3 Uwagi

- Domyślna jednostka ustawiona fabrycznie to kg. Ustawić żądaną jednostkę ważenia przełącznikiem z tyłu wagi.
- Gdy waga jest przeciążona, na wyświetlaczu pojawia się "Err".



- Jeśli poziom baterii jest niski i wymagana jest wymiana, na wyświetlaczu pojawia się "Lo".



6. Czyszczenie i konserwacja

- Co jakiś czas przetrzeć wilgotną ściereczką, aby utrzymać urządzenie w dobrym stanie. Nie stosować szorstkich środków chemicznych, rozpuszczalników czyszczących ani silnych detergentów.
- Nie zanurzać urządzenia w cieczach.
- Jeżeli urządzenie nie jest używane przez dłuższy czas, należy wyjąć baterie.
- Przechowywać wagę w oryginalnym opakowaniu, w suchym i czystym miejscu. Nie przechowywać w pozycji pionowej.

7. Specyfikacja techniczna

zasilanie	4 x bateria 1,5 V AAA (w zestawie)
materiał	ABS + szkło hartowane
maks. obciążenie	180 kg/397 lb.
podziałka	100 g/3,53 oz.
jednostki	kg/lb./st
wymiary	310 x 310 x 23 mm
wyświetlacz	91 x 77 mm
waga	1,83 kg

Należy używać wyłącznie oryginalnych akcesoriów. Firma Velleman nv nie ponosi odpowiedzialności za uszkodzenia lub urazy wynikające z (niewłaściwego) korzystania z niniejszego urządzenia. Aby uzyskać więcej informacji dotyczących produktu oraz najnowszą wersję niniejszej instrukcji, należy odwiedzić naszą stronę internetową www.perel.eu. Informacje zawarte w niniejszej instrukcji obsługi mogą ulec zmianie bez wcześniejszego powiadomienia.

© INFORMACJA O PRAWACH AUTORSKICH

Właścicielem praw autorskich do niniejszej instrukcji jest firma Velleman nv. Wszelkie prawa są zastrzeżone na całym świecie. Żadna część niniejszej instrukcji nie może być kopiowana, powielana, tłumaczona ani przenoszona na jakikolwiek nośnik elektroniczny (lub w inny sposób) bez wcześniejszej pisemnej zgody właściciela praw autorskich.

MANUAL DO UTILIZADOR

1. Introdução



Aos cidadãos da União Europeia

Importantes informações sobre o meio ambiente no que respeita a este produto

Este símbolo no aparelho ou na embalagem indica que, enquanto desperdícios, poderão causar danos no meio ambiente. Não coloque a unidade (ou as pilhas) no depósito de lixo municipal; deve dirigir-se a uma empresa especializada em reciclagem. Devolva o aparelho ao seu distribuidor ou ao posto de reciclagem local. Respeite a legislação local relativa ao meio ambiente.

Em caso de dúvidas, contacte com as autoridades locais para os resíduos.

Agradecemos o facto de ter escolhido a Pere! Leia atentamente as instruções do manual antes de usar o aparelho. Caso o aparelho tenha sofrido algum dano durante o transporte não o instale e entre em contacto com o seu distribuidor.

2. Instruções de segurança



Leia este manual atentamente antes da utilização ou instalação.

- Este aparelho pode ser usado por crianças com idade igual ou superior a 8 anos e pessoas com capacidades físicas, mentais e sensoriais reduzidas, ou com falta de experiência e conhecimentos acerca do aparelho, desde que sejam supervisionadas e informadas acerca da utilização do aparelho e possíveis acidentes. As crianças não devem brincar com o aparelho. A limpeza e manutenção não devem ser feitas por crianças sem a devida supervisão.
- Proteja o dispositivo de fontes de calor, como radiadores, registadores de temperatura, fogões ou quaisquer outros aparelhos (incluindo amplificadores) que produzam calor.
- Não remova a tampa sob quaisquer condições. Não existem peças no interior que possam ser reparada pelo utilizador. Nunca coloque o aparelho a funcionar se a tampa não estiver no devido lugar.
- Familiarize-se com o funcionamento do aparelho antes de o utilizar.

3. Normas gerais

- Consulte a Garantia de Serviço e Qualidade Velleman® na parte final deste manual do utilizador.
- Por razões de segurança, estão proibidas quaisquer modificações do aparelho desde que não autorizadas. Os danos causados por modificações não autorizadas do aparelho não estão cobertos pela garantia.
- Utilize o aparelho apenas para as aplicações descritas neste manual. Uma utilização incorreta anula a garantia completamente.
- Danos causados pelo não cumprimento das normas de segurança referidas neste manual anulam a garantia e o seu distribuidor não será responsável por quaisquer danos ou outros problemas daí resultantes.
- Nem Velleman NV nem os seus distribuidores podem ser responsabilizados por quaisquer danos (extraordinário, incidental ou indireto) - de qualquer natureza decorrentes (financeira, física...) a partir da posse, uso ou falha do produto.
- Guarde este manual para posterior consulta.

4. Pilhas



ADVERTÊNCIA

Nunca perfure as baterias nem as deite no fogo, pois podem explodir. Não tente recarregar baterias não recarregáveis (alcalinas). Descarte as baterias de acordo com as regulamentações locais. Mantenha as baterias fora do alcance das crianças.

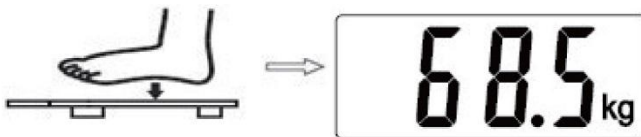
- Abra o compartimento das pilhas e introduza as pilhas respeitando sempre a polaridade.
- Substitua as pilhas assim que o visor ficar escuro.
- Retire as pilhas após cada utilização.

5. Utilização

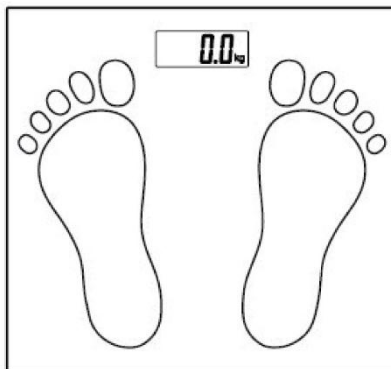
5.1 Funcionamento Geral

Coloque a balança numa superfície sólida, nivelada e antiderrapante.

Toque na balança com o pé para a ligar. O visor fica iluminado.







Suba para a balança cuidadosamente e fique imóvel até que o peso apresentado estabilize.



Desça da balança. A balança desliga-se automaticamente.

5.2 Programar A Sua Balança

	unidade	pressione para alterar a unidade de pesagem
	para acima	pressione para aumentar o valor
	defina o valor, confirme	pressione para aceder ao menu/confirmar valor
	para baixo	pressione para diminuir o valor

Pressione o botão SET para introduzir os seus dados pessoais. Introduza todos os dados na seguinte sequência:

código pessoal → género → idade → altura

Confirme a entrada dos dados. Suba cuidadosamente para a balança certificando-se de que os pés tocam nos eletrodos. A balança exibirá seu peso, gordura corporal, % de hidratação, massa muscular e massa óssea, respetivamente.



Os dados pessoais serão memorizados. Basta digitar novamente o seu código na próxima vez que subir para a balança.

Consulte a tabela abaixo.

macho				
idade	abaixo do peso recomendado	saudável	acima do peso recomendado	obesidade
10-20	5.0-14.9	15.0-20.9	21.0-25.9	26.0-50.0
21-42	5.0-16.9	17.0-22.9	23.0-27.9	28.0-50.0
43-65	5.0-17.9	18.0-23.9	24.0-28.9	29.0-50.0
66-99	5.0-18.9	19.0-24.9	25.0-29.9	30.0-50.0

fêmea				
idade recomendada	abaixo do peso recomendado	saudável	acima do peso recomendado	obesidade
10-20	5.0-17.9	18.0-27.9	28.0-32.9	33.0-50.0
21-42	5.0-19.9	20.0-29.9	30.0-34.9	35.0-50.0
43-65	5.0-20.9	21.0-30.9	31.0-35.9	36.0-50.0
66-99	5.0-21.9	22.0-31.9	32.0-36.9	37.0-50.0

Esta balança não é um aparelho médico. Esta tabela serve apenas de referência. Consulte o seu médico para aconselhamento profissional.

Pessoas com pacemakers e implantes metálicos não devem usar este dispositivo.

5.3 Observação

- A unidade por defeito é kg. Escolha a unidade de pesagem pretendida usando o interruptor na parte traseira da balança.
- Em caso de sobrecarga aparece a indicação "Err" no visor.

A rectangular digital display showing the text "Err" in a black, sans-serif font.

- Aparece a indicação "Lo" no visor caso a pilha esteja fraca e precise de ser substituída.

A rectangular digital display showing the text "Lo" in a black, sans-serif font.

6. Limpeza e manutenção

- De vez em quando limpe o aparelho com um pano húmido para que fique como novo. Não use químicos, solventes ou detergentes abrasivos.
- Não mergulhe o aparelho em qualquer tipo de líquido.
- Retire as pilhas caso não pretenda usar a balança por um longo período de tempo.
- Guarde a balança num local limpo e seco dentro da embalagem original. Não a guarde na posição vertical.

7. Especificações

alimentação	4 pilhas de 1.5 V AAA (incl.)
material	ABS + vidro temperado
capacidade	180 kg/397 lb.
graduação	100 g/3.53 oz.
unidades	kg/lb./st
dimensões	310 x 310 x 23 mm
ecrã	91 x 77 mm
peso	1.83 kg

Utilize este aparelho apenas com acessórios originais. A Velleman NV não será responsável por quaisquer danos ou lesões causados pelo uso (indevido) do aparelho. Para mais informação sobre este produto e para aceder à versão mais recente deste manual do utilizador, visite a nossa página www.perel.eu. Podem alterar-se as especificações e o conteúdo deste manual sem aviso prévio.

© DIREITOS DE AUTOR

A Velleman NV detém os direitos de autor deste manual do utilizador. Todos os direitos mundiais reservados. Nenhuma parte deste manual pode ser copiada, reproduzida, traduzida ou resumida por qualquer eletrónica, ou de outra forma, sem prévio consentimento por parte da detentora dos direitos de autor.

EN**Velleman® Service and Quality Warranty**

Since its foundation in 1972, Velleman® acquired extensive experience in the electronics world and currently distributes its products in over 85 countries.

All our products fulfill strict quality requirements and legal stipulations in the EU. In order to ensure the quality, our products regularly go through an extra quality check, both by an internal quality department and by specialized external organisations. If, all precautionary measures notwithstanding, problems should occur, please make appeal to our warranty (see guarantee conditions).

General Warranty Conditions Concerning Consumer Products (for EU):

- All consumer products are subject to a 24-month warranty on production flaws and defective material as from the original date of purchase.
- Velleman® can decide to replace an article with an equivalent article, or to refund the retail value totally or partially when the complaint is valid and a free repair or replacement of the article is impossible, or if the expenses are out of proportion.

You will be delivered a replacing article or a refund at the value of 100% of the purchase price in case of a flaw occurred in the first year after the date of purchase and delivery, or a replacing article at 50% of the purchase price or a refund at the value of 50% of the retail value in case of a flaw occurred in the second year after the date of purchase and delivery.

• Not covered by warranty:

- all direct or indirect damage caused after delivery to the article (e.g. by oxidation, shocks, falls, dust, dirt, humidity...), and by the article, as well as its contents (e.g. data loss), compensation for loss of profits;
- consumable goods, parts or accessories that are subject to an aging process during normal use, such as batteries (rechargeable, non-rechargeable, built-in or replaceable), lamps, rubber parts, drive belts... (unlimited list);
- flaws resulting from fire, water damage, lightning, accident, natural disaster, etc....;
- flaws caused deliberately, negligently or resulting from improper handling, negligent maintenance, abusive use or use contrary to the manufacturer's instructions;
- damage caused by a commercial, professional or collective use of the article (the warranty validity will be reduced to six (6) months when the article is used professionally);
- damage resulting from an inappropriate packing and shipping of the article;
- all damage caused by modification, repair or alteration performed by a third party without written permission by Velleman®;
- Articles to be repaired must be delivered to your Velleman® dealer, solidly packed (preferably in the original packaging), and be completed with the original receipt of purchase and a clear flaw description.
- Hint: In order to save on cost and time, please reread the manual and check if the flaw is caused by obvious causes prior to presenting the article for repair. Note that returning a non-defective article can also involve handling costs.
- Repairs occurring after warranty expiration are subject to shipping costs.
- The above conditions are without prejudice to all commercial warranties.

The above enumeration is subject to modification according to the article (see article's manual).

NL**Velleman® service- en kwaliteitsgarantie**

Velleman® heeft sinds zijn oprichting in 1972 een ruime ervaring opgebouwd in de elektronica-wereld en verdeelt op dit moment producten in meer dan 85 landen. Al onze producten beantwoorden aan strikte kwaliteits-eisen en aan de wettelijke bepalingen geldig in de EU. Om de kwaliteit te waarborgen, ondergaan onze producten op regelmatige tijdstippen een extra kwaliteitscontrole, zowel door onze eigen kwaliteitsafdeling als door externe gespecialiseerde organisaties. Mocht er ondanks deze voorzorgen toch een probleem optreden, dan kunt u steeds een beroep doen op onze waarborg (zie waarborgvoorwaarden).

Algemene waarborgvoorwaarden consumentengeoëderen (voor Europese Unie):

- Op alle consumentengeoëderen geldt een garantieperiode van 24 maanden op productie- en materiaalfouten en dit vanaf de oorspronkelijke aankoopdatum.
- Indien de klacht gegrond is en een gratis reparatie of vervanging van een artikel onmogelijk is of indien de kosten hiervoor buiten verhouding zijn, kan Velleman® beslissen het desbetreffende artikel te vervangen door een gelijkwaardig artikel of de aankoopsom van het artikel gedeeltelijk of volledig terug te betalen. In dat geval krijgt u een vervangend product of terugbetaling ter waarde van 100% van de aankoopsom bij ontdekking van een gebrek tot één jaar na aankoop en

levering, of een vervangend product tegen 50% van de kostprijs of terugbetaling van 50 % bij ontdekking na één jaar tot 2 jaar.

• Val niet onder waarborg:

- alle rechtstreekse of onrechtstreekse schade na de levering veroorzaakt aan het toestel (bv. door oxidatie, schokken, val, stof, vuil, vocht...), en door het toestel, alsook zijn inhoud (bv. verlies van data), vergoeding voor eventuele winderwing.
- verbruiksgeoeëderen, onderdelen of hulpstukken die onderhevig zijn aan veroudering door normaal gebruik zoals bv. batterijen (zowel oplaadbare als niet-oplaadbare, ingebouwd of vervangbaar), lampen, rubberen onderdelen, aandrijfriemen... (onbeperkte lijst).
- defecten ten gevolge van brand, waterschade, bliksem, ongevallen, natuurrampen, enz.
- defecten veroorzaakt door opzet, nalatigheid of door een ondoelkundige behandeling, slecht onderhoud of abnormaal gebruik of gebruik van het toestel strijdig met de voorschriften van de fabrikant.
- schade ten gevolge van een commercieel, professioneel of collectief gebruik van het apparaat (bij professioneel gebruik wordt de garantieperiode hefeid tot 6 maand).
- schade veroorzaakt door onvoldoende bescherming bij transport van het apparaat.
- alle schade door wijzigingen, reparaties of modificaties uitgevoerd door derden zonder toestemming van Velleman®.
- Toestellen dienen ter reparatie aangevoerd te worden bij uw Velleman®-verdelers. Het toestel dient vergezeld te zijn van het oorspronkelijke aankoopbewijs. Zorg voor een degelijke verpakking (bij voorkeur de originele verpakking) en voeg een duidelijke foutomschrijving bij.
- Tip: Alvorens het toestel voor reparatie aan te bieden, kijk nog eens na of er geen voor de hand liggende reden is waarom het toestel niet naar behoren werkt (zie handleiding). Op deze wijze: kunt u kosten en tijd besparen. Denk eraan dat er ook voor niet-defecte toestellen een kost voor controle aangerekend kan worden.
- Bij reparaties buiten de waarborgperiode zullen transportkosten aangerekend worden.
- Elke commerciële garantie laat deze rechten onverminderd.

Bovenstaande opsomming kan eventueel aangepast worden naargelang de aard van het product (zie handleiding van het betreffende product).

FR**Garantie de service et de qualité Velleman®**

Depuis 1972, Velleman® a gagné une vaste expérience dans le secteur de l'électronique et est actuellement distributeur dans plus de 85 pays. Tous nos produits répondent à des exigences de qualité rigoureuses et à des dispositions légales en vigueur dans l'UE. Afin de garantir la qualité, nous soumettons régulièrement nos produits à des contrôles de qualité supplémentaires, tant par notre propre service qualité que par un service qualité externe. Dans le cas improbable d'un défaut malgré toutes les précautions, il est possible d'invoquer notre garantie (voir les conditions de garantie).

Conditions générales concernant la garantie sur les produits grand public (pour l'UE) :

- tout produit grand public est garanti 24 mois contre tout vice de production ou de matériaux à dater du jour d'acquisition effective ;
- si la plainte est justifiée et que la réparation ou le remplacement d'un article est jugé impossible, ou lorsque les coûts s'avèrent disproportionnés, Velleman® s'autorise à remplacer ledit article par un article équivalent ou à rembourser la totalité ou une partie du prix d'achat. Le cas échéant, il vous sera consenti un article de remplacement ou le remboursement complet du prix d'achat lors d'un défaut dans un délai de 1 an après l'achat et la livraison, ou un article de remplacement moyennant 50% du prix d'achat ou le remboursement de 50% du prix d'achat lors d'un défaut après 1 à 2 ans.
- sont par conséquent exclus :
 - tout dommage direct ou indirect survenu à l'article après livraison (p.ex. dommage lié à l'oxydation, choc, chute, poussière, sable, impureté...) et provoqué par l'appareil, ainsi que son contenu (p.ex. perte de données) et une indemnisation éventuelle pour perte de revenus ;
 - toute pièce ou accessoire nécessitant un remplacement causé par un usage normal comme p.ex. piles (rechargeables comme non rechargeables, intégrées ou remplaçables), ampoules, pièces en caoutchouc, courroies... (liste illimitée) ;
 - tout dommage qui résulte d'un incendie, de la foudre, d'un accident, d'une catastrophe naturelle, etc. ;
 - out dommage provoqué par une négligence, volontaire ou non, une utilisation ou un entretien incorrect, ou une utilisation de l'appareil contraire aux prescriptions du fabricant ;

- tout dommage à cause d'une utilisation commerciale, professionnelle ou collective de l'appareil (la période de garantie sera réduite à 6 mois lors d'une utilisation professionnelle);

- tout dommage à l'appareil qui résulte d'une utilisation incorrecte ou différente que celle pour laquelle il a été initialement prévu comme décrit dans la notice;

- tout dommage engendré par un retour de l'appareil emballé dans un conditionnement non ou insuffisamment protégé.

- toute réparation ou modification effectuée par une tierce personne sans l'autorisation explicite de SA Velleman®; - frais de transport de et vers Velleman® si l'appareil n'est plus couvert sous la garantie.

• toute réparation sera fournie par l'endroit de l'achat. L'appareil doit nécessairement être accompagné du bon d'achat d'origine et être dûment conditionné (de préférence dans l'emballage d'origine avec mention du défaut);

• tuyau : il est conseillé de consulter la notice et de contrôler câbles, piles, etc. avant de retourner l'appareil. Un appareil retourné jugé défectueux qui s'avère en bon état de marche pourra faire l'objet d'une note de frais à charge du consommateur;

• une réparation effectuée en-dehors de la période de garantie fera l'objet de frais de transport;

• toute garantie commerciale ne porte pas atteinte aux conditions susmentionnées.

La liste susmentionnée peut être sujette à une complémentation selon le type de l'article et être mentionnée dans la notice d'emploi.

ES

Garantía de servicio y calidad Velleman®

Desde su fundación en 1972 Velleman® ha adquirido una amplia experiencia como distribuidor en el sector de la electrónica en más de 85 países. Todos nuestros productos responden a normas de calidad rigurosas y disposiciones legales vigentes en la UE. Para garantizar la calidad, sometemos nuestros productos regularmente a controles de calidad adicionales, tanto a través de nuestro propio servicio de calidad como de un servicio de calidad externo. En el caso improbable de que surgieran problemas a pesar de todas las precauciones, es posible recurrir a nuestra garantía (véase las condiciones de garantía).

Condiciones generales referentes a la garantía sobre productos de venta al público (para la Unión Europea):

• Todos los productos de venta al público tienen un período de garantía de 24 meses contra errores de producción o errores en materiales desde la adquisición original;

• Si la queja está fundada y si la reparación o sustitución de un artículo no es posible, o si los gastos son desproporcionados, Velleman® autoriza reemplazar el artículo por un artículo equivalente o reembolsar la totalidad o una parte del precio de compra. En este caso, usted recibirá un artículo de recambio o el reembolso completo del precio de compra si encuentra algún fallo hasta un año después de la compra y entrega, o un artículo de recambio al 50% del precio de compra o el reembolso del 50% del precio de compra si encuentra un fallo después de 1 año y hasta los 2 años después de la compra y entrega.

Por consiguiente, están excluidos entre otras cosas:

- todos los daños causados directa o indirectamente al aparato (p.ej. por oxidación, choques, caída...) y a su contenido (p.ej. pérdida de datos) después de la entrega y causados por el aparato, y cualquier indemnización por posible pérdida de ganancias;

- partes o accesorios, que estén expuestos al desgaste causado por un uso normal, como por ejemplo baterías (tanto recargables como no recargables, incorporadas o reemplazables), bombillas, partes de goma, etc. (lista limitada);

- defectos causados por un incendio, daños causados por el agua, rayos, accidentes, catástrofes naturales, etc.;

- defectos causados a conciencia, descuido o por malos tratos, un mantenimiento inapropiado o un uso anormal del aparato contrario a las instrucciones del fabricante;

- daños causados por un uso comercial, profesional o colectivo del aparato (el período de garantía se reducirá a 6 meses con uso profesional);

- daños causados por un uso incorrecto o un uso ajeno al que está previsto el producto inicialmente como está descrito en el manual del usuario;

- daños causados por una protección insuficiente al transportar el aparato.

- daños causados por reparaciones o modificaciones efectuadas por una tercera persona sin la autorización explícita de Velleman®;

- se calcula gastos de transporte de y a Velleman® si el aparato ya no está cubierto por la garantía.

• Cualquier artículo que tenga que ser reparado tendrá que ser devuelto a su distribuidor Velleman®. Devuelva el aparato con la factura de compra original y transportelo en un embalaje sólido (preferentemente el embalaje original). Incluya también una buena descripción del fallo;

• Consejo: Lea el manual del usuario y controle los cables, las pilas, etc. antes de devolver el aparato. Si no se encuentra un defecto en el artículo los gastos podrían correr a cargo del cliente;

• Los gastos de transporte correrán a carga del cliente para una reparación efectuada fuera del período de garantía.

• Cualquier gesto comercial no disminuye estos derechos.

La lista previamente mencionada puede ser adaptada según el tipo de artículo (véase el manual del usuario del artículo en cuestión).

DE

Velleman® Service- und Qualitätsgarantie

Seit der Gründung in 1972 hat Velleman® sehr viel Erfahrung als Verteiler in der Elektronikwelt in über 85 Ländern aufgebaut.

Alle Produkte entsprechen den strengen Qualitätsforderungen und gesetzlichen Anforderungen in der EU. Um die Qualität zu gewährleisten werden unsere Produkte regelmäßig einer zusätzlichen Qualitätskontrolle unterworfen, sowohl von unserer eigenen Qualitätsabteilung als auch von externen spezialisierten Organisationen. Sollten, trotz aller Vorsichtsmaßnahmen, Probleme auftreten, nehmen Sie bitte die Garantie in Anspruch (siehe Garantiebedingungen).

Allgemeine Garantiebedingungen in Bezug auf Konsumgüter (für die Europäische Union):

• Alle Produkte haben für Material- oder Herstellungsfehler eine Garantieperiode von 24 Monaten ab Verkaufsdatum.

• Wenn die Klage berechtigt ist und falls eine kostenlose Reparatur oder ein Austausch des Gerätes unmöglich ist, oder wenn die Kosten dafür unverhältnismäßig sind, kann Velleman® sich darüber entscheiden, dieses Produkt durch ein gleiches Produkt zu ersetzen oder die Kaufsumme ganz oder teilweise zurückzuzahlen. In diesem Fall erhalten Sie ein Ersatzprodukt oder eine Rückzahlung im Werte von 100% der Kaufsumme im Falle eines Defektes bis zu 1 Jahr nach Kauf oder Lieferung, oder Sie bekommen ein Ersatzprodukt im Werte von 50% der Kaufsumme oder eine Rückzahlung im Werte von 50% im Falle eines Defektes im zweiten Jahr.

• Von der Garantie ausgeschlossen sind:

- alle direkten oder indirekten Schäden, die nach Lieferung am Gerät und durch das Gerät verursacht werden (z.B. Oxidation, Stöße, Fall, Staub, Schmutz, Feuchtigkeit, ...), sowie auch der Inhalt (z.B. Datenverlust), Entschädigung für eventuellen Gewinnausfall.

- Verbrauchsgüter, Teile oder Zubehörfteile, die durch normalen Gebrauch dem Verschleiß ausgesetzt sind, wie z.B. Batterien (nicht nur aufladbare, sondern auch nicht aufladbare, einbaubare oder ersetzbare), Lampen, Gummiteile, Treibriemen, usw. (unbeschränkte Liste).

- Schäden verursacht durch Brandschaden, Wasserschaden, Blitz, Unfälle, Naturkatastrophen, usw.

- Schäden verursacht durch absichtliche, nachlässige oder unsachgemäße Anwendung, schlechte Wartung, zweckentfremdete Anwendung oder Nichtbeachtung von Benutzerhinweisen in der Bedienungsanleitung.

- Schäden infolge einer kommerziellen, professionellen oder kollektiven Anwendung des Gerätes (bei gewerblicher Anwendung wird die Garantieperiode auf 6 Monate zurückgeführt).

- Schäden verursacht durch eine unsachgemäße Verpackung und unsachgemäßen Transport des Gerätes.

- alle Schäden verursacht durch unautorisierte Änderungen, Reparaturen oder Modifikationen, die von einem Dritten ohne Erlaubnis von Velleman® vorgenommen werden.

• Im Fall einer Reparatur, wenden Sie sich an Ihren Velleman®-Verteiler. Legen Sie das Produkt ordnungsgemäß verpackt (vorzugsweise die Originalverpackung) und mit dem Original-Kaufbeleg vor. Fügen Sie eine deutliche Fehlerbeschreibung hinzu.

• Hinweis: Um Kosten und Zeit zu sparen, lesen Sie die Bedienungsanleitung nochmals und überprüfen Sie, ob es keinen auf der Hand liegenden Grund gibt, ehe Sie das Gerät zur Reparatur zurückschicken. Stellt sich bei der Überprüfung des Gerätes heraus, dass kein Geräteschaden vorliegt, könnte dem Kunden eine Untersuchungspauschale berechnet.

• Für Reparaturen nach Ablauf der Garantiefrist werden Transportkosten berechnet.

• Jede kommerzielle Garantie lässt diese Rechte unberührt.

Die oben stehende Aufzählung kann eventuell angepasst werden gemäß der Art des Produktes (siehe Bedienungsanleitung des Gerätes).

PL**Velleman® usługi i gwarancja jakości**

Od czasu założenia w 1972, Velleman® zdobył bogate doświadczenie w dziedzinie światowej elektroniki. Obecnie firma dystrybuuje swoje produkty w ponad 85 krajach.

Wszystkie nasze produkty spełniają surowe wymagania jakościowe oraz wypełniają normy i dyrektywy obowiązujące w krajach UE. W celu zapewnienia najwyższej jakości naszych produktów, przechodzą one regularne oraz dodatkowe wyrывkowe badania kontroli jakości, zarówno naszego wewnętrznego działu jakości jak również wyspecjalizowanych firm zewnętrznych. Pomimo dołożenia wszelkich starań czasem mogą pojawić się problemy techniczne, prosimy odwołać się do gwarancji (patrz warunki gwarancji).

Ogólne Warunki dotyczące gwarancji:

- Wszystkie produkty konsumenckie podlegają 24-miesięcznej gwarancji na wady produkcyjne i materiałowe od daty zakupu.
 - W przypadku, gdy usterka jest niemierzalną do usunięcia lub koszt usunięcia jest nadmiernie wysoki Velleman® może zdecydować o wymianie artykułu na nowy, wolny od wad lub zwrotie zapłaconą kwotę. Zwrot gotówki może jednak nastąpić z uwzględnieniem poniższych warunków:
 - zwrot 100% ceny zakupu w przypadku, gdy wada wystąpiła w ciągu pierwszego roku od daty zakupu i dostawy
 - wymiana wadliwego artykułu na nowy, wolny od wad z odpłatnością 50% ceny detalicznej lub zwrot 50% kwoty ceny nabycia w przypadku gdy wada wystąpiła w drugim roku od daty zakupu i dostawy.
 - Produkt nie podlega naprawie gwarancyjnej:
 - gdy wszystkie bezpośrednio lub pośrednio szkody spowodowane są działaniem czynników środowiskowych lub losowych (np. przez utlenianie, wstrząsy, upadki, kurz, brud, ...), wilgotność;
 - gwarant nie ponosi odpowiedzialności za szkody wynikające z utraty danych;
 - produkty konsumenckie, części zamienne lub akcesoria podatne na proces starzenia, wynikające z normalnego użytkowania, np: baterie (ładowalne, nieladowalne, wbudowane lub wymienne), żarówki, paski napędowe, gumowe elementy napędowe... (nieograniczona lista);
 - usterka wynika z działania pożaru, zalania wszelkimi cieczami, uderzenia pionuna, upadku lub kleski żywiołowej, itp.;
 - usterka wynika z zaniedbań eksploatacyjnych tj. umyślne bądź nieumyślne zaniechanie czyszczenia, konserwacji, wymiany materiałów eksploatacyjnych, niedbalstwa lub z niewłaściwego obchodzenia się lub niezgodnego użytkowania z instrukcją producenta;
 - szkody wynikające z nadmiernego użytkowania gdy nie jest do tego celu przeznaczony tj. działalność komercyjna, zawodowa lub wspólne użytkowanie przez wiele osób - okres obowiązywania gwarancji zostanie obniżony do 6 (sześć) miesięcy;
 - Szkody wynikające ze złe zabezpieczonej wysyłki produktu;
 - Wszelkie szkody spowodowane przez nieautoryzowaną naprawę, modyfikację, przeróbkę produktu przez osoby trzecie jak również bez pisemnej zgody firmy Velleman®.
 - Uszkodzony produkt musi zostać dostarczony do sprzedawcy® Velleman, solidnie zapakowany (najlepiej w oryginalnym opakowaniu), wraz z wyposażeniem z jakim produkt został sprzedany. W przypadku wysyłki towaru w opakowaniu innym niż oryginalnym ryzyko usterki produktu oraz tego skutki przechodzą na właściciela produktu. Wraz z niesprawnym produktem należy dołączyć jasny i szczegółowy opis jego usterki, wady.
 - Wskazówka: Aby zaoszczędzić na kosztach i czasie, proszę szczegółowo zapoznać się z instrukcją obsługi; czy przyczyną wady są okoliczności techniczne czy też wynikają wyłącznie z nieznanymi okoliczności obsługi produktu. W przypadku wysyłki sprawnego produktu do serwisu nabywca może zostać obciążony kosztami obsługi oraz transportu.
 - W przypadku napraw pogwarancyjnych lub odpłatnych klient ponosi dodatkowo koszt wysyłki produktu do i z serwisu.
- wymienione wyżej warunki są bez uszczerbku dla wszystkich komercyjnych gwarancji.
- Powyższe postanowienia mogą podlegać modyfikacji w zależności od wyrobu (patrz art obsługi).**

PT**Garantia de serviço e de qualidade Velleman®**

Desde a sua fundação em 1972 Velleman® tem adquirido uma ampla experiência no sector da electrónica com uma distribuição em mais de 85 países.

Todos os nossos produtos respondem a exigências rigorosas e a disposições legais em vigor na UE. Para garantir a qualidade, submetemos regularmente os nossos produtos a controlos de qualidade suplementares, com o nosso próprio serviço de qualidade como um serviço de qualidade externo. No caso improvável de um defeito mesmo com as

nossas precauções, é possível invocar a nossa garantia. (ver as condições de garantia).

Condições gerais com respeito a garantia sobre os produtos grande público (para a UE):

- qualquer produto grande público é garantido 24 meses contra qualquer vício de produção ou materiais a partir da data de aquisição efectiva;
 - no caso da reclamação ser justificada e que a reparação ou substituição de um artigo é impossível, ou quando os custos são desproporcionados, Velleman® autoriza-se a substituir o dito artigo por um artigo equivalente ou a devolver a totalidade ou parte do preço de compra. Em outro caso, será consentido um artigo de substituição ou devolução completa do preço de compra no caso de um defeito no prazo de 1 ano depois da data de compra e entrega, ou um artigo de substituição pagando o valor de 50% do preço de compra ou devolução de 50% do preço de compra para defeitos depois de 1 a 2 anos.
 - estão por consequência excluídos:
 - todos os danos directos ou indirectos depois da entrega do artigo (p.ex. danos ligados a oxidação, choques, quedas, poeiras, areias, impurezas...) e provocado pelo aparelho, como o seu conteúdo (p.ex. perda de dados) e uma indemnização eventual por perda de receitas;
 - consumíveis, peças ou acessórios sujeitos a desgaste causado por um uso normal, como p.ex. pilhas (recarregáveis, não recarregáveis, incorporadas ou substituíveis), lâmpadas, peças em borracha correias... (lista ilimitada);
 - todos os danos que resultem de um incêndio, raios, de um acidente, de uma catastrophe natural, etc.;
 - danos provocados por negligência, voluntária ou não, uma utilização ou manutenção incorrecta, ou uma utilização do aparelho contrária as prescrições do fabricante;
 - todos os danos por causa de uma utilização comercial, profissional ou colectiva do aparelho (o período de garantia será reduzido a 6 meses para uma utilização profissional);
 - todos os danos no aparelho resultando de uma utilização incorrecta ou diferente daquela inicialmente prevista e descrita no manual de utilização;
 - todos os danos depois de uma devolução não embalada ou mal protegida ao nível do acondicionamento.
 - todas as reparações ou modificações efectuadas por terceiros sem a autorização de SA Velleman®;
 - despesas de transporte de e para Velleman® se o aparelho não estiver coberto pela garantia.
 - qualquer reparação será fornecida pelo local de compra. O aparelho será obrigatoriamente acompanhado do talão ou factura de origem e bem acondicionado (de preferência dentro da embalagem de origem com indicação do defeito ou avaria);
 - dica: aconselha-mos a consulta do manual e controlar cabos, pilhas, etc. antes de devolver o aparelho. Um aparelho devolvido que estiver em bom estado será cobrado despesas a cargo do consumidor;
 - uma reparação efectuada fora da garantia, será cobrado despesas de transporte;
 - qualquer garantia comercial não prevalece as condições aqui mencionadas.
- A lista pode ser sujeita a um complemento conforme o tipo de artigo e estar mencionada no manual de utilização.**