

VTSSC50N

SOLDERING STATION WITH CERAMIC HEATER

SOLDEERSTATION MET KERAMISCH VERWARMINGSELEMENT

**STATION DE SOUDAGE AVEC ÉLÉMENT D'ÉCHAUFFEMENT
CÉRAMIQUE**

ESTACIÓN DE SOLDADURA CON ELEMENTO CALENTADOR CERÁMICO

LÖTSTATION MIT KERAMISCHEM HEIZELEMENT

**ESTAÇÃO DE SOLDADURA COM ELEMENTO DE AQUECIMENTO
CERÂMICO**

STACJA LUTOWNICZA Z GRZAŁKĄ CERAMICZNĄ



USER MANUAL	2
HANDLEIDING	4
MODE D'EMPLOI	6
MANUAL DEL USUARIO	8
BEDIENUNGSANLEITUNG	10
INSTRUKCJA OBSŁUGI	12
MANUAL DO UTILIZADOR	14



USER MANUAL

1. Introduction

To all residents of the European Union

Important environmental information about this product



This symbol on the device or the package indicates that disposal of the device after its lifecycle could harm the environment. Do not dispose of the unit (or batteries) as unsorted municipal waste; it should be taken to a specialized company for recycling. This device should be returned to your distributor or to a local recycling service. Respect the local environmental rules.

If in doubt, contact your local waste disposal authorities.

Thank you for choosing Velleman! Please read the manual thoroughly before bringing this device into service. If the device was damaged in transit, do not install or use it and contact your dealer.

2. Safety Instructions



Warning: this tool must be placed on its stand when not in use; do not leave the tool unattended when switched on.

- Incorrect use of this tool may cause fire.
- Be cautious when using this tool in places where inflammable products are stored.
- Heat can cause fire to inflammable products even when they are not in sight.
- Do not use the tool in an explosive atmosphere.
- Place the tool back in its stand in order to let it cool down before storage.
- If the supply cord is damaged, it must be replaced by the manufacturer, its service agent or similarly qualified persons in order to avoid a hazard.
- This device can be used by children aged from 8 years and above, and persons with reduced physical, sensory or mental capabilities or lack of experience and knowledge if they have been given supervision or instruction concerning the use of the device in a safe way and understand the hazards involved. Children shall not play with the device. Cleaning and user maintenance shall not be made by children without supervision.

3. Features

- manual temperature setting
- power-on LED indication
- with on/off switch
- ceramic heating element
- with stand for left- or right-handed use
- standard tip (incl.): BITC50N2 (1.0 mm).

4. Operation

- Verify whether the operating voltage of the unit is compatible with the mains voltage prior to plugging in this device.
- Make sure that the device was not damaged in transit.
- Use the rotary control on the front panel to set the desired temperature.

5. Common Causes for Tip Failure

- The tip is not sufficiently tinned.
- Wiping the tip on a surface with high sulphur content or on a dirty or dry sponge or rag.
- Contact between the tip and organic or chemical substances such as plastic, silicone, grease, etc.
- Impurities in the solder and/or solder with a low tin content.

Note: The heating element may be damaged when its temperature reaches 430 °C (806 °F).


6. Important Remarks

- Remove and clean the tip after heavy or moderate use. We recommend cleaning the tip every day if the device is used on a daily basis. Clear excess solder from the tip assembly.
- The supplied soldering tip is made of iron-clad copper and will retain its projected life span if used properly.

- Always tin the tip before returning it to the holder, prior to deactivating the station or in case of long periods of inactivity. Clean the tip with a wet sponge prior to use.
- Do not use temperatures over 400 °C (750 °F) as this will shorten the life span of your tip.
- Do not exert too much pressure on the tip while soldering to avoid damage.
- Never clean the tip with a file or other abrasive materials.

7. First Use

Attach the holder to the base as shown in the picture (screw included).



8. Technical Specifications

max. heater power for soldering iron	48 W
power supply	230 V~, 50 Hz
temperature range.....	150-420 °C
low-voltage iron	24 V
weight.....	1.85 kg
dimensions	160 x 120 x 95 mm (without stand and iron)
replacement bits.....	BITC50N1, BITC50N3, BITC50N4

Use this device with original accessories only. Velleman nv cannot be held responsible in the event of damage or injury resulting from (incorrect) use of this device. For more info concerning this product and the latest version of this manual, please visit our website www.velleman.eu. The information in this manual is subject to change without prior notice.

© COPYRIGHT NOTICE

The copyright to this manual is owned by Velleman nv. All worldwide rights reserved. No part of this manual may be copied, reproduced, translated or reduced to any electronic medium or otherwise without the prior written consent of the copyright holder.

HANDLEIDING

1. Inleiding

Aan alle ingezetenen van de Europese Unie

Belangrijke milieu-informatie betreffende dit product



Dit symbool op het toestel of de verpakking geeft aan dat, als het na zijn levenscyclus wordt weggeworpen, dit toestel schade kan toebrengen aan het milieu. Gooi dit toestel (en eventuele batterijen) niet bij het gewone huishoudelijke afval; het moet bij een gespecialiseerd bedrijf terechtkomen voor recyclage. U moet dit toestel naar uw verdeler of naar een lokaal recyclagepunt brengen. Respecteer de plaatselijke milieuwetgeving.

Hebt u vragen, contacteer dan de plaatselijke autoriteiten betreffende de verwijdering.

Dank u voor uw aankoop! Lees deze handleiding grondig door voor u het toestel in gebruik neemt. Werd het toestel beschadigd tijdens het transport, installeer het dan niet en raadpleeg uw dealer.

2. Veiligheidsvoorschriften



Waarschuwing: plaats het soldeerpistool in de houder wanneer u deze niet gebruikt. Laat het toestel niet onbeheerd achter wanneer het ingeschakeld is.

- Verkeerd gebruik van dit toestel kan brand veroorzaken.
- Wees voorzichtig wanneer u dit toestel gebruikt in ruimtes met brandbare stoffen.
- Hitte kan brandbare stoffen doen ontbranden, ook al zijn deze stoffen niet zichtbaar.
- Vermijd het toestel te gebruiken in ruimtes met een ontplofbare atmosfeer.
- Laat de soldeerbout in de houder afkoelen voordat u hem opbergt.
- Indien de voedingskabel beschadigd is, dan moet deze door de fabrikant, diens servicedienst, of een gelijkwaardig bekwaam persoon vervangen worden om gevaar te voorkomen.
- Dit toestel is geschikt voor gebruik door kinderen vanaf 8 jaar, door personen met fysieke, zintuiglijke of verstandelijke beperkingen, of door personen met gebrek aan ervaring en kennis, op voorwaarde dat dit onder toezicht gebeurt van een persoon die verantwoordelijk is voor hun veiligheid of hun aanwijzingen heeft gegeven, hoe zij het toestel moeten gebruiken en zich bewust zijn van de risico's die het gebruik van het toestel met zich meebrengt. Kinderen mogen niet met het toestel spelen. Reiniging en onderhoud mogen niet worden uitgevoerd door kinderen.

3. Eigenschappen

- manuele temperatuurregeling
- power-on aanduiding via LED
- met aan-uitschakelaar
- keramisch verwarmingselement
- met houder voor links- of rechtshandig gebruik
- standaard soldeerpunt (meegelev.): BITC50N2 (1,0 mm).

4. Gebruik

- Ga na of de werkspanning van het toestel compatibel is met de beschikbare netspanning voor u het toestel aansluit op het net.
- Ga na of het toestel niet werd beschadigd tijdens het transport.
- Gebruik de draaiknop op het voorpaneel om de gewenste temperatuur in te stellen.

5. Defecte punt: mogelijke oorzaken

- De punt is onvoldoende vertind.
- De punt is in contact gekomen met een vuile of droge spons of een oppervlak met een hoog zwavelgehalte.
- Contact met organische of chemische stoffen zoals plastic, silicone, vetten, enz.
- Onzuiverheden in het soldeer en/of soldeer met een te laag tingehalte.


Opmerking: Het verwarmingselement kan worden beschadigd bij temperaturen van meer dan 430 °C (806 °F).

6. Belangrijke opmerkingen

- Verwijder en reinig de punt na matig of intensief gebruik. U moet de punt dagelijks reinigen indien u het toestel elke dag gebruikt. Verwijder overtollig soldeer.
- De meegeleverde soldeerpunt is vervaardigd uit koper bekleed met ijzer. De levensduur blijft enkel optimaal indien u de punt gebruikt zoals het hoort.
- Vertin de punt voor u hem terug in de houder plaatst, voor u het toestel uitschakelt of indien u het toestel gedurende lange tijd niet zal gebruiken. Veeg de punt schoon met een natte spons voor u begint.
- De levensduur van de punt vermindert indien u te hoge temperaturen (400 °C of 750 °F) gebruikt.
- Duw niet te hard op de punt tijdens het solderen om beschadiging te vermijden.
- Gebruik geen vijlen of schurende materialen om de punt te reinigen.

7. Eerste gebruik

Bevestig de houder aan de basis zoals afgebeeld (incl. schroef).



8. Technische specificaties

max. vermogen van het verwarmingselement	48 W
voeding	230 V~, 50 Hz
temperatuurbereik	150-420 °C
soldeerbout op laagspanning	24 V
gewicht	1.85 kg
afmetingen	160 x 120 x 95 mm (zonder houder en bout)
reservebits	BITC50N1, BITC50N3, BITC50N4

Gebruik dit toestel enkel met originele accessoires. Velleman nv is niet aansprakelijk voor schade of kwetsuren bij (verkeerd) gebruik van dit toestel. Voor meer informatie over dit product en de laatste versie van deze handleiding, zie www.velleman.eu. De informatie in deze handleiding kan te allen tijde worden gewijzigd zonder voorafgaande kennisgeving.

© AUTEURSRECHT

Velleman nv heeft het auteursrecht voor deze handleiding. Alle wereldwijde rechten voorbehouden. Het is niet toegestaan om deze handleiding of gedeelten ervan over te nemen, te kopiëren, te vertalen, te bewerken en op te slaan op een elektronisch medium zonder voorafgaande schriftelijke toestemming van de rechthebbende.

MODE D'EMPLOI

1. Introduction

Aux résidents de l'Union européenne

Informations environnementales importantes concernant ce produit



Ce symbole sur l'appareil ou l'emballage indique que l'élimination d'un appareil en fin de vie peut polluer l'environnement. Ne pas jeter un appareil électrique ou électronique (et des piles éventuelles) parmi les déchets municipaux non sujets au tri sélectif ; une déchetterie traitera l'appareil en question. Renvoyer l'appareil à votre fournisseur ou à un service de recyclage local. Il convient de respecter la réglementation locale relative à la protection de l'environnement.

En cas de questions, contacter les autorités locales pour élimination.

Nous vous remercions de votre achat ; Lire attentivement le présent mode d'emploi avant la mise en service de l'appareil. Si l'appareil a été endommagé pendant le transport, ne pas l'installer et consulter votre revendeur.

2. Consignes de sécurité



Avertissement : placer l'appareil dans le support lorsqu'il n'est pas utilisé. Ne jamais laisser l'appareil sans surveillance lorsqu'il est branché.

- Une utilisation incorrecte de l'appareil peut causer un incendie.
- Soyez prudent lorsque vous utilisez cet appareil en présence de produits inflammables.
- La chaleur peut enflammer les produits inflammables, même s'ils ne sont pas visibles.
- Évitez d'utiliser l'appareil dans une atmosphère explosive.
- Placez le fer dans son support et laissez-le refroidir avant de la ranger.
- Un cordon d'alimentation endommagé doit être remplacé par le fabricant, un technicien ou une autre personne qualifiée pour éviter tout danger.
- Cet appareil peut être utilisé par des enfants âgés de 8 ans et plus et des personnes manquant d'expérience et de connaissances ou dont les capacités physiques, sensorielles ou mentales sont réduites, si elles ont été formées et encadrées quant à l'utilisation de l'appareil d'une manière sûre et connaissent les risques encourus. Les enfants ne doivent pas jouer avec l'appareil. Le nettoyage et l'entretien effectués normalement par l'utilisateur ne doivent pas l'être par des enfants sans supervision.

3. Caractéristiques

- réglage manuel de la température
- indication d'activation par LED
- avec interrupteur marche/arrêt
- élément d'échauffement céramique
- avec statif pour usage gaucher ou droitier
- panne standard (incl.) : BITC50N2 (1,0 mm).

4. Emploi

- Vérifiez si la tension de travail de l'appareil est identique à celle de l'alimentation en électricité avant de brancher l'appareil.
- Vérifiez si l'appareil n'a pas été endommagé pendant le transport.
- Instaurez la température désirée avec le réglage rotatif sur le panneau frontal.

5. Panne défectueuse : causes possibles

- La panne est insuffisamment étamée.
- La panne est entrée en contact avec une éponge sèche ou sale ou avec une surface trop sulfureuse.
- Tout contact avec des matières organiques ou chimiques comme le plastique, les graisses, les silicones, etc.
- Des impuretés dans la soudure et / ou de la soudure avec une teneur d'étain trop basse.

Note : L'élément de chauffe peut être endommagé à des températures dépassant 430 °C (806 °F).


6. Remarques importantes

- Enlevez et nettoyez la panne après chaque usage intensif. Nettoyez la panne chaque jour en cas d'une utilisation quotidienne. Enlevez toute soudure superflue.

- La panne incluse est faite en cuivre avec une couche de fer. Sa durée de vie reste optimale en cas d'une utilisation appropriée.
- N'oubliez pas d'étamer la panne avant de la replacer dans son support, avant de débrancher l'appareil ou lors d'une longue période d'inactivité. Nettoyez la panne à l'aide d'une éponge mouillée avant de commencer.
- La durée de vie de la panne sera raccourcie si vous employez des températures excessives (400 °C ou 750 °F).
- N'appuyez pas trop fort sur la panne pendant le soudage pour éviter tout endommagement.
- Les limes et les matières abrasives ne conviennent pas pour le maintien de la panne.

7. Mise en service

Fixer le support à la base comme illustré (vis incl.).



8. Spécifications techniques

puissance max. du corps de chauffe.....	48 W
alimentation.....	230 V~, 50 Hz
plage de température.....	150-420 °C
fer à souder basse tension	24 V
poids.....	1.85 kg
dimensions	160 x 120 x 95 mm (sans statif et fer)
pannes de rechange.....	BITC50N1, BITC50N3, BITC50N4

N'employer cet appareil qu'avec des accessoires d'origine. La SA Velleman ne peut, dans la mesure conforme au droit applicable être tenue responsable des dommages ou lésions (directs ou indirects) pouvant résulter de l'utilisation de cet appareil. Pour plus d'informations concernant cet article et la dernière version de ce mode d'emploi, consulter notre site www.velleman.eu. Toutes les informations présentées dans ce mode d'emploi peuvent être modifiées sans notification préalable.

© DROITS D'AUTEUR

SA Velleman est l'ayant droit des droits d'auteur de ce mode d'emploi. Tous droits mondiaux réservés. Toute reproduction, traduction, copie ou diffusion, intégrale ou partielle, du contenu de ce mode d'emploi par quelque procédé ou sur tout support électronique que ce soit est interdite sans l'accord préalable écrit de l'ayant droit.

MANUAL DEL USUARIO

1. Introducción

A los ciudadanos de la Unión Europea

Importantes informaciones sobre el medio ambiente concerniente a este producto



Este símbolo en este aparato o el embalaje indica que, si tira las muestras inservibles, podrían dañar el medio ambiente. No tire este aparato (ni las pilas, si las hubiera) en la basura doméstica; debe ir a una empresa especializada en reciclaje. Devuelva este aparato a su distribuidor o a la unidad de reciclaje local. Respete las leyes locales en relación con el medio ambiente.

Si tiene dudas, contacte con las autoridades locales para residuos.

¡Gracias por elegir Velleman! Lea atentamente las instrucciones del manual antes de usar el aparato. Si ha sufrido algún daño en el transporte no lo instale y póngase en contacto con su distribuidor.

2. Instrucciones de seguridad



Advertencia: coloque el aparato en el soporte si no lo está utilizando. No lo deje nunca activado sin vigilancia.

- Un uso incorrecto del aparato podría causar un incendio.
- Sea cuidadoso al utilizar este aparato cerca de productos inflamables.
- El calor podría hacer inflamarse productos inflamables, incluso si no son visibles.
- No utilice el aparato en un ambiente explosivo.
- Ponga el soldador en el soporte y deje que se enfríe antes de guardarlo.
- Un cable de alimentación dañado debe ser reemplazado por el distribuidor, un técnico u otra persona cualificada para evitar cualquier peligro.
- Este aparato no es apto para niños menores de 8 años ni para personas con capacidades físicas, sensoriales o mentales reducidas ni para personas con una falta de experiencia y conocimientos del producto, salvo si están bajo la vigilancia de una persona que pueda garantizar la seguridad. Nunca deje que los niños jueguen con este aparato. Nunca deje que los niños limpien o manipulen el aparato sin supervisión.

3. Características

- ajuste manual de la temperatura
- indicador LED de encendido/apagado
- interruptor ON/OFF
- elemento calentador cerámico
- soporte para usar con la mano derecha o izquierda
- punta estándar (incl.): BITC50N2 (1,0 mm).

4. Funcionamiento

- Verifique si la tensión de funcionamiento del aparato es compatible con la tensión de red antes de conectar el aparato.
- Verifique si el aparato ha sufrido algún daño en el transporte antes de la puesta en marcha.
- Active el aparato con el ajuste giratorio y seleccione la temperatura deseada.

5. Punta defectuosa: causas posibles

- La punta no está lo suficientemente estañada.
- La punta ha entrado en contacto con una esponja seca o sucia o con una superficie demasiado sulfurosa.
- La punta ha entrado en contacto con sustancias orgánicas o químicas como p. ej. plástico, grasa, siliconas, etc.
- Impurezas en la soldadura y/o soldadura con un contenido de estaño demasiado bajo.

Observación: Es posible dañar el elemento calentador si llega a temperaturas de más de 430 °C (806 °F).


6. Observaciones importantes

- Quite y limpie la punta después de cada uso intensivo o moderado. Limpie la punta cada día en caso de un uso diario. Elimine toda soldadura superflua.

- La punta incluida consta de un núcleo de cobre protegido por una capa de acero. La vida de la punta es mayor, si se usa correctamente.
- Estañe siempre la punta antes de colocarla en el soporte, antes de desconectar el aparato o durante un largo periodo de inactividad. Limpie la punta con una esponja húmeda antes de empezar.
- La duración de vida de la punta disminuirá al utilizar temperaturas > 400 °C (750 °F) durante largos períodos.
- No haga demasiada presión en la punta durante la soldadura para evitar daños.
- Evite el uso de limas y abrasivos al limpiar la punta.

7. Primer uso

Fije el soporte en la base como ilustrado (tornillo incl.).



8. Especificaciones

potencia máx. del elemento calentador para el soldador	48 W
alimentación	230 V~, 50 Hz
rango de temperatura	150-420 °C
soldador de baja tensión	24 V
peso	1.85 kg
dimensiones.....	160 x 120 x 95 mm (sin soporte ni soldador)
puntas de recambio	BITC50N1, BITC50N3, BITC50N4

Utilice este aparato sólo con los accesorios originales. Velleman NV no será responsable de daños ni lesiones causados por un uso (indebido) de este aparato. Para más información sobre este producto y la versión más reciente de este manual del usuario, visite nuestra página www.velleman.eu. Se pueden modificar las especificaciones y el contenido de este manual sin previo aviso.

© DERECHOS DE AUTOR

Velleman NV dispone de los derechos de autor para este manual del usuario. Todos los derechos mundiales reservados. Está estrictamente prohibido reproducir, traducir, copiar, editar y guardar este manual del usuario o partes de ello sin el consentimiento previo por escrito del propietario del copyright.

BEDIENUNGSANLEITUNG

1. Einführung

An alle Einwohner der Europäischen Union

Wichtige Umweltinformationen über dieses Produkt



Dieses Symbol auf dem Produkt oder der Verpackung zeigt an, dass die Entsorgung dieses Produktes nach seinem Lebenszyklus der Umwelt Schaden zufügen kann. Entsorgen Sie die Einheit (oder verwendeten Batterien) nicht als unsortierter Hausmüll; die Einheit oder verwendeten Batterien müssen von einer spezialisierten Firma zwecks Recycling entsorgt werden. Diese Einheit muss an den Händler oder ein örtliches Recycling-Unternehmen retourniert werden. Respektieren Sie die örtlichen Umweltvorschriften.

Falls Zweifel bestehen, wenden Sie sich für Entsorgungsrichtlinien an Ihre örtliche Behörde.

Vielen Dank, dass Sie sich für Velleman entschieden haben! Lesen Sie diese Bedienungsanleitung vor Inbetriebnahme sorgfältig durch. Überprüfen Sie, ob Transportschäden vorliegen. Sollte dies der Fall sein, verwenden Sie das Gerät nicht und wenden Sie sich an Ihren Händler.

2. Sicherheitshinweise



Warnung: Stecken Sie den LötKolben immer in den Ablageständer wenn Sie ihn nicht benötigen. Lassen Sie das Gerät in Betrieb nie unbeaufsichtigt zurück.

- Eine falsche Anwendung dieses Gerätes kann Brand verursachen.
- Seien Sie vorsichtig wenn Sie dieses Gerät in Räumen mit brennbaren Stoffen verwenden.
- Hitze kann dafür sorgen, dass brennbare Stoffe sich entzünden, auch wenn diese nicht sichtbar sind.
- Verwenden Sie das Gerät nicht in Räumen mit einer explosiven Atmosphäre.
- Lassen Sie den Handgriff im Halter abkühlen ehe Sie ihn lagern.
- Ist der Stromkabel beschädigt, dann soll der Hersteller, eine Fachkraft oder eine andere geeignete Person das Kabel ersetzen.
- Dieses Gerät kann von Kindern ab 8 Jahren und darüber und von Personen mit verringerten physischen, sensorischen oder mentalen Fähigkeiten oder Mangel an Erfahrung und Wissen benutzt werden, wenn sie beaufsichtigt oder bezüglich des sicheren Gebrauchs des Gerätes unterwiesen wurden und die daraus resultierenden Gefahren verstanden haben. Kinder dürfen nicht mit dem Gerät spielen. Beachten Sie, dass Kinder das Gerät nicht reinigen oder bedienen.

3. Eigenschaften

- manuelle Temperaturregelung
- LED-Anzeige ON
- mit EIN/AUS-Schalter
- keramisches Heizelement
- mit Ständer für rechtshändigen oder linkshändigen Gebrauch
- Standardspitze (mitgeliefert): BITC50N2 (1,0 mm).

4. Anwendung

- Überprüfen Sie ob die Betriebsspannung mit der verfügbaren Netzspannung kompatibel ist, ehe das Gerät anzuschließen.
- Überprüfen Sie ob das Gerät während des Transports nicht beschädigt wurde.
- Verwenden Sie den Drehschalter in der Frontplatte um die gewünschte Temperatur einzustellen.

5. Defekte Lötspitze: mögliche Ursachen

- Die Spitze ist nicht ausreichend verzinnt.
- Die Spitze ist mit einem trockenen oder schmutzigen Schwamm oder Tuch oder einer Oberfläche mit einem hohen Schwefelgehalt in Kontakt gekommen.
- Kontakt zwischen der Spitze und organischen oder chemischen Substanzen wie Plastik, Silikon, Fett usw.
- Unreinheiten im Lötzinn und/oder Lötzinn mit einem niedrigen Zinngehalt.


Bemerkung: Der Heizkörper kann bei Temperaturen über 430 °C (806 °F) beschädigt werden.

6. Wichtige Bemerkungen

- Entfernen und reinigen Sie die Lötspitze nach mäßiger oder intensiver Anwendung. Reinigen Sie die Lötspitze täglich wenn Sie das Gerät jeden Tag verwenden. Entfernen Sie überflüssiges Lötzinn.
- Die mitgelieferte Lötspitze besteht aus einem kupfernen Kern, der von einer Stahlschicht geschützt wird. Die Lebensdauer bleibt nur optimal wenn Sie die Lötspitze korrekt verwenden.
- Verzinnen Sie die Lötspitze ehe sie zurück in den Ablageständer zu stellen, ehe das Gerät auszuschalten oder wenn Sie das Gerät während langer Zeit nicht verwenden. Säubern Sie die Lötspitze mit einem nassen Schwamm ehe Sie anfangen.
- Die Lebensdauer der Lötspitze verringert sich wenn Sie zu hohe Temperaturen (400 °C oder 750 °F) verwenden.
- Drücken Sie während des Lötens nicht zu hart um Beschädigungen der Lötspitze zu vermeiden.
- Verwenden Sie keine Feilen oder Scheuermittel um die Lötspitze zu reinigen.

7. Erste Inbetriebnahme

Befestigen Sie die Halterung an der Basis, wie abgebildet (Schrauben im Lieferumfang enthalten).



8. Technische Daten

max. Leistung vom Heizelement für LötKolben	48 W
Stromversorgung.....	230 V~, 50 Hz
Temperaturbereich	150-420 °C
LötKolben mit niedriger Spannung	24 V
Gewicht.....	1.85 kg
Abmessungen	160 x 120 x 95 mm (ohne Ständer und LötKolben)
Ersatzlötspitzen.....	BITC50N1, BITC50N3, BITC50N4

Verwenden Sie dieses Gerät nur mit originellen Zubehörteilen. Velleman NV übernimmt keine Haftung für Schaden oder Verletzungen bei (falscher) Anwendung dieses Gerätes. Mehr Informationen zu diesem Produkt und die neueste Version dieser Bedienungsanleitung finden Sie hier: www.velleman.eu. Alle Änderungen ohne vorherige Ankündigung vorbehalten.

© URHEBERRECHT

Velleman NV besitzt das Urheberrecht für diese Bedienungsanleitung. Alle weltweiten Rechte vorbehalten. Ohne vorherige schriftliche Genehmigung des Urhebers ist es nicht gestattet, diese Bedienungsanleitung ganz oder in Teilen zu reproduzieren, zu kopieren, zu übersetzen, zu bearbeiten oder zu speichern.

INSTRUKCJA OBSŁUGI

1. Wstęp

Przeznaczona dla mieszkańców Unii Europejskiej.

Ważne informacje dotyczące środowiska.



Niniejszy symbol umieszczony na urządzeniu bądź opakowaniu wskazuje, że utylizacja produktu może być szkodliwa dla środowiska. Nie należy wyrzucać urządzenia (lub baterii) do zbiorczego pojemnika na odpady komunalne, należy je przekazać specjalistycznej firmie zajmującej się recyklingiem.

Niniejsze urządzenie należy zwrócić dystrybutorowi lub lokalnej firmie świadczącej usługi recyklingu.

Przestrzegać lokalnych zasad dotyczących środowiska

W razie wątpliwości należy skontaktować się z lokalnym organem odpowiedzialnym za utylizację odpadów.

Dziękujemy za zakup produktu Velleman! Prosimy o dokładne zapoznanie się z instrukcją obsługi przed użyciem. Jeżeli urządzenie zostało uszkodzone podczas transportu, nie należy montować ani używać urządzenia, lecz skontaktować się ze sprzedawcą.

2. Instrukcje bezpieczeństwa



Uwaga: Narzędzie to należy odkładać na podstawkę, gdy nie jest w użytku; nie pozostawiać włączonego urządzenia bez nadzoru.

- Nieprawidłowe użycie grozi pożarem.
- Zachowaj bezpieczeństwo używając urządzenie w pomieszczeniach, gdzie znajdują się materiały łatwopalne.
- Ciepło może spowodować zapalenie łatwopalnych materiałów, nawet, gdy są one nie widoczne.
- Unikaj użytkowania urządzenia w pomieszczeniach, gdzie występuje atmosfera wybuchowa.
- Przed schowaniem lutownicy zaczekaj aż grot ostudzi się.
- Jeżeli zostanie uszkodzony przewód zasilający, musi być wymieniony przez producenta, przedstawiciela serwisu producenta lub wykwalifikowaną osobę w celu uniknięcia zagrożenia.
- Z niniejszego urządzenia mogą korzystać dzieci powyżej 8 roku życia i osoby o ograniczonych zdolnościach fizycznych, zmysłowych bądź umysłowych, jak również osoby nieposiadające doświadczenia lub znajomości urządzenia, jeśli znajdują się one pod nadzorem innych osób lub jeśli zostały pouczone na temat bezpiecznego sposobu użycia urządzenia oraz zdają sobie sprawę ze związanych z nim zagrożeń. Dzieci nie powinny bawić się tym urządzeniem. Prace związane z czyszczeniem i konserwacją nie mogą być wykonywane przez dzieci, jeśli nie znajdują się one pod nadzorem.

3. Właściwości

- ręczna regulacja temperatury
- kontrolka LED wskazująca gotowość do pracy
- z przyciskiem wł./wył.
- grzałka ceramiczna
- podstawka dla użytku przez osoby prawo- i leworęczne
- standardowy grot (w zestawie.): BITC50N2 (1,0 mm).

4. Obsługa

- Upewnij się, jeszcze przed podłączeniem urządzenia do napięcia, aby nie przekraczało ono napięcia podanego w tej instrukcji.
- Upewnij się, czy aby urządzenie nie zostało uszkodzone podczas transportu.
- Użyj pokrętła na przednim panelu, aby ustawić żądaną temperaturę.

5. Najczęstsze przyczyny uszkodzenia grotu

- Grot nie jest wystarczająco ocynowany.
- Wycieranie grotu o powierzchnię o zawartości dużej ilości siarki lub o brudną lub suchą gąbkę.
- Styczność grotu z substancjami organicznymi lub chemicznymi: plastik, silikon, smar, itp.
- Zanieczyszczenia lutu i/lub niska zawartość cyny.


Uwaga: Element grzewczy może być uszkodzony, gdy jej temperatura osiągnie 430 °C (806 °F).

6. Ważne uwagi

- Usunąć oraz wyczyścić grot tuż po jego (umiarkowanym lub ciężkim) użytku. Radzimy codzienne czyszczenie grotu zwłaszcza, gdy urządzenie jest codziennie używane. Oczyścić grot z nadmiernego lutowniczego.
- Dostarczony grot lutowniczy wykonany jest z miedzi pokrytej warstwą żelaza. Użytkowanie zgodne z przeznaczeniem zapewni mu długi okres użytkowania.
- Przed odłożeniem lutownicy na statyw należy zawsze ocynować grot, jeżeli stacja ma zostać wyłączona lub nie będzie używana przez dłuższy czas. Wyrzeć grot o wilgotną gąbkę przed włączeniem urządzenia.
- Zbyt wysoka temperatura lutowania (ponad 400 °C lub 750 °F) może zmniejszyć żywotność grotu.
- Nie naciskać na grot zbyt mocno podczas lutowania, gdyż może go to uszkodzić.
- Nigdy nie czyścić grotu pilnikiem ani materiałami ściernymi.

7. Przed pierwszym użyciem

Przymocuj uchwyt do podstawy stacji, tak jak pokazano na rysunku (śrubka w zestawie).



8. Specyfikacja techniczna

maks. moc podgrzewacza kolby lutowniczej	48 W
zasilanie	230 V~, 50 Hz
zakres temperatury	150-420 °C
niskonapięciowa kolba lutownicza	24 V
waga	1.85 kg
wymiary	160 x 120 x 95 mm (bez podstawki i kolby lutowniczej)
wymienne grot	BITC50N1, BITC50N3, BITC50N4

Należy używać wyłącznie oryginalnych akcesoriów. Firma Velleman nv nie ponosi odpowiedzialności za uszkodzenia lub urazy wynikające z (niewłaściwego) korzystania z niniejszego urządzenia. Aby uzyskać więcej informacji dotyczących produktu oraz najnowszą wersję niniejszej instrukcji, należy odwiedzić naszą stronę internetową www.velleman.eu. Informacje zawarte w niniejszej instrukcji obsługi mogą ulec zmianie bez wcześniejszego powiadomienia.

© INFORMACJA O PRAWACH AUTORSKICH

Instrukcja jest własnością firmy Velleman NV i jest chroniona prawami autorskimi. Wszelkie prawa są zastrzeżone na całym świecie. Żadna część niniejszej instrukcji nie może być kopiowana, powielana, tłumaczona ani przenoszona na jakikolwiek nośnik elektroniczny (lub w inny sposób) bez wcześniejszej pisemnej zgody właściciela praw autorskich.

MANUAL DO UTILIZADOR

1. Introdução

Aos cidadãos da União Europeia

Importantes informações sobre o meio ambiente no que respeita a este produto



Este símbolo no aparelho ou na embalagem indica que, enquanto desperdícios, poderão causar danos no meio ambiente. Não coloque a unidade (ou as pilhas) no depósito de lixo municipal; deve dirigir-se a uma empresa especializada em reciclagem. Devolva o aparelho ao seu distribuidor ou ao posto de reciclagem local. Respeite a legislação local relativa ao meio ambiente.

Em caso de dúvidas, contacte com as autoridades locais para os resíduos.

Agradecemos o facto de ter adquirido este aparelho. Leia atentamente as instruções do manual antes de usar o aparelho. Caso o aparelho tenha sofrido algum dano durante o transporte não o instale e entre em contacto com o seu distribuidor.

2. Instruções de segurança



Advertência: esta ferramenta deve ser sempre colocada no seu suporte quando não está a ser usada; não deixe a ferramenta ligada e sem alguém a supervisionar.

- Uma utilização incorrecta do aparelho pode provocar um incêndio.
- Seja cuidadoso ao utilizar o aparelho na proximidade de produtos inflamáveis.
- O calor pode inflamar os produtos inflamáveis, inclusivamente os que não são visíveis.
- Não utilize o aparelho num ambiente explosivo.
- Coloque o ferro de soldar no suporte e espere que arrefeça antes de o guardar.
- Se o cabo estiver danificado, ele deve ser substituído pelo fabricante ou serviço técnico ou qualquer pessoa qualificada para evitar qualquer dano.
- Este dispositivo pode ser utilizado por crianças acima dos 8 anos e por pessoas com capacidades físicas, sensoriais ou mentais reduzidas, ou falta de experiência ou conhecimentos, desde que supervisionadas e instruídas acerca do funcionamento do aparelho, em segurança, e estando conscientes dos perigos iminentes. As crianças não devem brincar com o aparelho. A limpeza e manutenção não devem ser feitas por crianças sem a devida supervisão.

3. Características

- regulação manual da temperatura
- indicador LED para ligado/desligado
- com interruptor ON/OFF
- elemento de aquecimento cerâmico
- suporte para usar com a mão direita ou esquerda
- ponta standard (incl.): BITC50N2 (1,0 mm).

4. Utilização

- Verifique se a tensão de funcionamento do aparelho é compatível com a tensão de rede antes de ligar o aparelho.
- Verifique se o aparelho sofreu algum dano durante transporte antes de o colocar em funcionamento.
- Active o aparelho através do regulador giratório e seleccione a temperatura desejada.

5. Ponta defeituosa: causas possíveis

- A ponta não está suficientemente estanhada.
- A ponta esteve em contacto com uma esponja seca ou suja ou com uma superfície demasiado sulfurosa.
- A ponta esteve em contactos com substâncias orgânicas ou químicas como p. ex. plástico, gordura, silicones, etc.
- Impurezas na soldadura e/ou soldadura com uma percentagem de estanho demasiado baixa.


Observação: É possível danificar o elemento de aquecimento se deixar atingir temperaturas superiores a 430 °C (806 °F).

6. Observações importantes

- Retire e limpe a ponta após cada utilização intensiva ou moderada. Limpe a ponta todos os dias em caso de utilização diária. Elimine toda asoldadura supérflua.
- A ponta incluída é constituída por um núcleo de cobre revestido por uma capa de aço. A ponta tem uma vida mais longa se for utilizada correctamente.
- Estanhe sempre a ponta antes de a colocar no suporte, antes de desligar o aparelho ou antes de um longo período de inactividade. Limpe a ponta com uma esponja húmida antes de a utilizar.
- O tempo de duração da ponta diminuirá se usar temperaturas > 400 °C (750 °F) durante longos períodos.
- Não faça demasiada pressão na ponta durante a soldadura para evitar possíveis danos.
- Evite o uso de limas ou abrasivos para limpar a ponta.

7. Primeira utilização

Fixar o suporte sobre o pé, como representado (parafuso incluído).



8. Especificações

potencia máx. do elemento de aquecimento para o ferro de soldar	48 W
alimentação	230 V~, 50 Hz
amplitude de temperatura	150-420 °C
ferro de soldar de baixa tensão	24 V
peso	1.85 kg
dimensões	160 x 120 x 95 mm (sem suporte nem ferro de soldar)
pontas de substituição.....	BITC50N1, BITC50N3, BITC50N4

Utilize este aparelho apenas com acessórios originais. A Velleman NV não será responsável por quaisquer danos ou lesões causados pelo uso (indevido) do aparelho. Para mais informação sobre este produto e para aceder à versão mais recente deste manual do utilizador, visite a nossa página www.velleman.eu. Podem alterar-se as especificações e o conteúdo deste manual sem aviso prévio.

© DIREITOS DE AUTOR

A Velleman NV detém os direitos de autor deste manual do utilizador. Todos os direitos mundiais reservados. É estritamente proibido reproduzir, traduzir, copiar, editar e gravar este manual do utilizador ou partes deste sem prévia autorização escrita por parte da detentora dos direitos.

EN**Velleman® Service and Quality Warranty**

Since its foundation in 1972, Velleman® acquired extensive experience in the electronics world and currently distributes its products in over 85 countries. All our products fulfil strict quality requirements and legal stipulations in the EU. In order to ensure the quality, our products regularly go through an extra quality check, both by an internal quality department and by specialised external organisations. If, all precautionary measures notwithstanding, problems should occur, please make appeal to our warranty (see guarantee conditions).

General Warranty Conditions Concerning Consumer Products (for EU):

- All consumer products are subject to a 24-month warranty on production flaws and defective material as from the original date of purchase.
- Velleman® can decide to replace an article with an equivalent article, or to refund the retail value totally or partially when the complaint is valid and a free repair or replacement of the article is impossible, or if the expenses are out of proportion.

You will be delivered a replacing article or a refund at the value of 100% of the purchase price in case of a flaw occurred in the first year after the date of purchase and delivery, or a replacing article at 50% of the purchase price or a refund at the value of 50% of the retail value in case of a flaw occurred in the second year after the date of purchase and delivery.

• Not covered by warranty:

- all direct or indirect damage caused after delivery to the article (e.g. by oxidation, shocks, falls, dust, dirt, humidity...), and by the article, as well as its contents (e.g. data loss), compensation for loss of profits;
- consumable goods, parts or accessories that are subject to an aging process during normal use, such as batteries (rechargeable, non-rechargeable, built-in or replaceable), lamps, rubber parts, drive belts... (unlimited list);
- flaws resulting from fire, water damage, lightning, accident, natural disaster, etc....;
- flaws caused deliberately, negligently or resulting from improper handling, negligent maintenance, abusive use or use contrary to the manufacturer's instructions;
- damage caused by a commercial, professional or collective use of the article (the warranty validity will be reduced to six (6) months when the article is used professionally);
- damage resulting from an inappropriate packing and shipping of the article;
- all damage caused by modification, repair or alteration performed by a third party without written permission by Velleman®.
- Articles to be repaired must be delivered to your Velleman® dealer, solidly packed (preferably in the original packaging), and be completed with the original receipt of purchase and a clear flaw description.
- Hint: In order to save on cost and time, please reread the manual and check if the flaw is caused by obvious causes prior to presenting the article for repair. Note that returning a non-defective article can also involve handling costs.
- Repairs occurring after warranty expiration are subject to shipping costs.
- The above conditions are without prejudice to all commercial warranties.

The above enumeration is subject to modification according to the article (see article's manual).

NL**Velleman® service- en kwaliteitsgarantie**

Velleman® heeft sinds zijn oprichting in 1972 een ruime ervaring opgebouwd in de elektronica wereld en verdeelt op dit moment producten in meer dan 85 landen. Al onze producten beantwoorden aan strikte kwaliteitseisen en aan de wettelijke bepalingen geldig in de EU. Om de kwaliteit te waarborgen, ondergaan onze producten op regelmatige tijdstippen een extra kwaliteitscontrole, zowel door onze eigen kwaliteitsafdeling als door externe gespecialiseerde organisaties. Mocht er ondanks deze voorzorgen toch een probleem optreden, dan kunt u steeds een beroep doen op onze waarborg (zie waarborgvoorwaarden).

Algemene waarborgvoorwaarden consumentengoederen (voor Europese Unie):

- Op alle consumentengoederen geldt een garantieperiode van 24 maanden op productie- en materiaalfouten en dit vanaf de oorspronkelijke aankoopdatum.
- Indien de klacht gegrond is en een gratis reparatie of vervanging van een artikel onmogelijk is of indien de kosten hiervoor buiten verhouding zijn, kan Velleman® beslissen het desbetreffende artikel te vervangen door een gelijkwaardig artikel of de aankoopsum van het artikel gedeeltelijk of volledig terug te betalen. In dat geval krijgt u een vervangend product of terugbetaling ter waarde van 100% van de aankoopsum bij ontdekking van een gebrek tot één jaar na aankoop en levering, of een vervangend product tegen 50% van de kostprijs of terugbetaling van 50% bij ontdekking na één jaar tot 2 jaar.

• Valt niet onder waarborg:

- alle rechtstreekse of onrechtstreekse schade na de levering veroorzaakt aan het toestel (bv. door oxidatie, schokken, val, stof, vuil, vocht...), en door het toestel, alsook zijn inhoud (bv. verlies van data), vergoeding voor eventuele winstderving.
- verbruiksgoederen, onderdelen of hulpstukken die onderhevig zijn aan veroudering door normaal gebruik zoals bv. batterijen (zowel oplaadbare als niet-oplaadbare, ingebouwd of vervangbaar), lampen, rubberen onderdelen, aandrijfriemen... (onbeperkte lijst).
- defecten ten gevolge van brand, waterschade, bliksem, ongevallen, natuurrampen, enz.
- defecten veroorzaakt door opzet, nalatigheid of door een onoordeelkundige behandeling, slecht onderhoud of abnormaal gebruik of gebruik van het toestel strijdig met de voorschriften van de fabrikant.
- schade ten gevolge van een commercieel, professioneel of collectief gebruik van het apparaat (bij professioneel gebruik wordt de garantieperiode herleid tot 6 maand).
- schade veroorzaakt door onvoldoende bescherming bij transport van het apparaat.
- alle schade door wijzigingen, reparaties of modificaties uitgevoerd door derden zonder toestemming van Velleman®.
- Toestellen dienen ter reparatie aangeboden te worden bij uw Velleman®-verdelers. Het toestel dient vergezeld te zijn van het oorspronkelijke aankoopbewijs. Zorg voor een degelijke verpakking (bij voorkeur de originele verpakking) en voeg een duidelijke foutomschrijving bij.
- Tip: alvorens het toestel voor reparatie aan te bieden, kijk nog eens na of er geen voor de hand liggende reden is waarom het toestel niet naar behoren werkt (zie handleiding). Op deze wijze kunt u kosten en tijd besparen. Denk eraan dat er ook voor niet-defecte toestellen een kost voor controle aangerekend kan worden.
- Bij reparaties buiten de waarborgperiode zullen transportkosten aangerekend worden.
- Elke commerciële garantie laat deze rechten onverminderd.

Bovenstaande opsomming kan eventueel aangepast worden naargelang de aard van het product (zie handleiding van het betreffende product).

FR**Garantie de service et de qualité Velleman®**

Depuis 1972, Velleman® a gagné une vaste expérience dans le secteur de l'électronique et est actuellement distributeur dans plus de 85 pays. Tous nos produits répondent à des exigences de qualité rigoureuses et à des dispositions légales en vigueur dans l'UE. Afin de garantir la qualité, nous soumettons régulièrement nos produits à des contrôles de qualité supplémentaires, tant par notre propre service qualité que par un service qualité externe. Dans le cas improbable d'un défaut malgré toutes les précautions, il est possible d'invoquer notre garantie (voir les conditions de garantie).

Conditions générales concernant la garantie sur les produits grand public (pour l'UE) :

- tout produit grand public est garanti 24 mois contre tout vice de production ou de matériaux à dater du jour d'acquisition effective ;
- si la plainte est justifiée et que la réparation ou le remplacement d'un article est jugé impossible, ou lorsque les coûts s'avèrent disproportionnés, Velleman® s'autorise à remplacer ledit article par un article équivalent ou à rembourser la totalité ou une partie du prix d'achat. Le cas échéant, il vous sera consenti un article de remplacement ou le remboursement complet du prix d'achat lors d'un défaut dans un délai de 1 an après l'achat et la livraison, ou un article de remplacement moyennant 50% du prix d'achat ou le remboursement de 50% du prix d'achat lors d'un défaut après 1 à 2 ans.

• sont par conséquent exclus :

- tout dommage direct ou indirect survenu à l'article après livraison (p.ex. dommage lié à l'oxydation, choc, chute, poussière, sable, impureté...) et provoqué par l'appareil, ainsi que son contenu (p.ex. perte de données) et une indemnisation éventuelle pour perte de revenus ;
- toute pièce ou accessoire nécessitant un remplacement causé par un usage normal comme p.ex. piles (rechargeables comme non rechargeables, intégrées ou remplaçables), ampoules, pièces en caoutchouc, courroies... (liste illimitée) ;
- tout dommage qui résulte d'un incendie, de la foudre, d'un accident, d'une catastrophe naturelle, etc. ;
- out dommage provoqué par une négligence, volontaire ou non, une utilisation ou un entretien incorrect, ou une utilisation de l'appareil contraire aux prescriptions du fabricant ;
- tout dommage à cause d'une utilisation commerciale, professionnelle ou collective de l'appareil (la période de garantie sera réduite à 6 mois lors d'une utilisation professionnelle) ;
- tout dommage à l'appareil qui résulte d'une utilisation incorrecte ou différente que celle pour laquelle il a été initialement prévu comme décrit dans la notice ;
- tout dommage engendré par un retour de l'appareil emballé dans un conditionnement non ou insuffisamment protégé.
- toute réparation ou modification effectuée par une tierce personne sans l'autorisation explicite de SA Velleman® ; - frais de transport de et vers Velleman® si l'appareil n'est plus couvert sous la garantie.
- toute réparation sera fournie par l'endroit de l'achat. L'appareil doit nécessairement être accompagné du bon d'achat d'origine et être dûment conditionné (de préférence dans l'emballage d'origine avec mention du défaut) ;
- tuyau : il est conseillé de consulter la notice et de contrôler câbles, piles, etc. avant de retourner l'appareil. Un appareil retourné jugé défectueux qui s'avère en bon état de marche pourra faire l'objet d'une note de frais à charge du consommateur ;
- une réparation effectuée en-dehors de la période de garantie fera l'objet de frais de transport ;
- toute garantie commerciale ne porte pas atteinte aux conditions susmentionnées.

La liste susmentionnée peut être sujette à une complémentarité selon le type de l'article et être mentionnée dans la notice d'emploi.

ES**Garantía de servicio y calidad Velleman®**

Desde su fundación en 1972 Velleman® ha adquirido una amplia experiencia como distribuidor en el sector de la electrónica en más de 85 países. Todos nuestros productos responden a normas de calidad rigurosas y disposiciones legales vigentes en la UE. Para garantizar la calidad, sometemos nuestros productos regularmente a controles de calidad adicionales, tanto a través de nuestro propio servicio de calidad como de un servicio de calidad externo. En el caso improbable de que surgieran problemas a pesar de todas las precauciones, es posible recurrir a nuestra garantía (véase las condiciones de garantía).

Condiciones generales referentes a la garantía sobre productos de venta al público (para la Unión Europea):

- Todos los productos de venta al público tienen un período de garantía de 24 meses contra errores de producción o errores en materiales desde la adquisición original;
- Si la queja está fundada y si la reparación o sustitución de un artículo no es posible, o si los gastos son desproporcionados, Velleman® autoriza reemplazar el artículo por un artículo equivalente o reembolsar la totalidad o una parte del precio de compra. En este caso, usted recibirá un artículo de recambio o el reembolso completo del precio de compra si encuentra algún fallo hasta un año después de la compra y entrega, o un artículo de recambio al 50% del precio de compra o el reembolso del 50% del precio de compra si encuentra un fallo después de 1 año y hasta los 2 años después de la compra y entrega.

Por consiguiente, están excluidos entre otras cosas:

- todos los daños causados directa o indirectamente al aparato (p.ej. por oxidación, choques, caída,...) y a su contenido (p.ej. pérdida de datos) después de la entrega y causados por el aparato, y cualquier indemnización por posible pérdida de ganancias;
- partes o accesorios, que estén expuestos al desgaste causado por un uso normal, como por ejemplo baterías (tanto recargables como no recargables, incorporadas o reemplazables), bombillas, partes de goma, etc. (lista ilimitada);
- defectos causados por un incendio, daños causados por el agua, rayos, accidentes, catástrofes naturales, etc.;
- defectos causados por negligencia, descuido o por malos tratos, un mantenimiento inadecuado o un uso anormal del aparato contrario a las instrucciones del fabricante;
- daños causados por un uso comercial, profesional o colectivo del aparato (el período de garantía se reducirá a 6 meses con uso profesional);
- daños causados por un uso incorrecto o un uso ajeno al que está previsto el producto inicialmente como está descrito en el manual del usuario;
- daños causados por una protección insuficiente al transportar el aparato.
- daños causados por reparaciones o modificaciones efectuadas por una tercera persona sin la autorización explícita de Velleman® ;
- se calcula gastos de transporte de y a Velleman® si el aparato ya no está cubierto por la garantía.
- Cualquier artículo que tenga que ser reparado tendrá que ser devuelto a su distribuidor Velleman®. Devuelva el aparato con la factura de compra original y transportélo en un embalaje sólido (preferentemente el embalaje original). Incluya también una buena descripción del fallo;
- Consejo: Lea el manual del usuario y controle los cables, las pilas, etc. antes de devolver el aparato. Si no se encuentra un defecto en el artículo los gastos podrían correr a cargo del cliente;
- Los gastos de transporte correrán a carga del cliente para una reparación efectuada fuera del período de garantía.
- Cualquier gesto comercial no disminuye estos derechos.

La lista previamente mencionada puede ser adaptada según el tipo de artículo (véase el manual del usuario del artículo en cuestión).

DE**Velleman® Service- und Qualitätsgarantie**

Seit der Gründung in 1972 hat Velleman® sehr viel Erfahrung als Verteiler in der Elektronikwelt in über 85 Ländern aufgebaut. Alle Produkte entsprechen den strengen Qualitätsforderungen und gesetzlichen Anforderungen in der EU. Um die Qualität zu gewährleisten werden unsere Produkte regelmäßig einer zusätzlichen Qualitätskontrolle unterworfen, sowohl von unserer eigenen Qualitätsabteilung als auch von externen spezialisierten Organisationen. Sollten, trotz aller Vorsichtsmaßnahmen, Probleme auftreten, nehmen Sie bitte die Garantie in Anspruch (siehe Garantiebedingungen).

Allgemeine Garantiebedingungen in Bezug auf Konsumgüter (für die Europäische Union):

- Alle Produkte haben für Material- oder Herstellungsfehler eine Garantieperiode von 24 Monaten ab Verkaufsdatum.
- Wenn die Klage berechtigt ist und falls eine kostenlose Reparatur oder ein Austausch des Gerätes unmöglich ist, oder wenn die Kosten dafür unverhältnismäßig sind, kann Velleman® sich darüber entscheiden, dieses Produkt durch ein gleiches Produkt zu ersetzen oder die Kaufsumme ganz oder teilweise zurückzuzahlen. In diesem Fall erhalten Sie ein Ersatzprodukt oder eine Rückzahlung im Werte von 100% der Kaufsumme im Falle eines Defektes bis zu 1 Jahr nach Kauf oder Lieferung, oder Sie bekommen ein Ersatzprodukt im Werte von 50% der Kaufsumme oder eine Rückzahlung im Werte von 50 % im Falle eines Defektes im zweiten Jahr.

• Von der Garantie ausgeschlossen sind:

- alle direkten oder indirekten Schäden, die nach Lieferung am Gerät und durch das Gerät verursacht werden (z.B. Oxidation, Stöße, Fall, Staub, Schmutz, Feuchtigkeit, ...), sowie auch der Inhalt (z.B. Datenverlust), Entschädigung für eventuellen Gewinnausfall.
- Verbrauchsgüter, Teile oder Zubehörteile, die durch normalen Gebrauch dem Verschleiß ausgesetzt sind, wie z.B. Batterien (nicht nur aufladbare, sondern auch nicht aufladbare, eingebaute oder ersetzbare), Lampen, Gummiteile, Treibriemen, usw. (unbeschränkte Liste).
- Schäden verursacht durch Brandschaden, Wasserschaden, Blitz, Unfälle, Naturkatastrophen, usw.
- Schäden verursacht durch absichtliche, nachlässige oder unsachgemäße Anwendung, schlechte Wartung, zweckfremdete Anwendung oder Nichtbeachtung von Benutzerhinweisen in der Bedienungsanleitung.
- Schäden infolge einer kommerziellen, professionellen oder kollektiven Anwendung des Gerätes (bei gewerblicher Anwendung wird die Garantieperiode auf 6 Monate zurückgeführt).
- Schäden verursacht durch eine unsachgemäße Verpackung und unsachgemäßen Transport des Gerätes.
- alle Schäden verursacht durch unautorisierte Änderungen, Reparaturen oder Modifikationen, die von einem Dritten ohne Erlaubnis von Velleman® vorgenommen werden.
- Im Fall einer Reparatur, wenden Sie sich an Ihren Velleman®-Verteiler. Legen Sie das Produkt ordnungsgemäß verpackt (vorzugsweise die Originalverpackung) und mit dem Original-Kaufbeleg vor. Fügen Sie eine deutliche Fehlerbeschreibung hinzu.
- Hinweis: Um Kosten und Zeit zu sparen, lesen Sie die Bedienungsanleitung nochmals und überprüfen Sie, ob es keinen auf der Hand liegenden Grund gibt, ehe Sie das Gerät zur Reparatur zurückschicken. Stellt sich bei der Überprüfung des Gerätes heraus, dass kein Geräteschaden vorliegt, könnte dem Kunden eine Untersuchungspauschale berechnet.
- Für Reparaturen nach Ablauf der Garantiefrist werden Transportkosten berechnet.
- Jede kommerzielle Garantie lässt diese Rechte unberührt.

Die oben stehende Aufzählung kann eventuell angepasst werden gemäß der Art des Produktes (siehe Bedienungsanleitung des Gerätes).**PL****Velleman® usługi i gwarancja jakości**

Od czasu założenia w 1972, Velleman® zdobył bogate doświadczenie w dziedzinie światowej elektroniki. Obecnie firma dystrybuje swoje produkty w ponad 85 krajach.

Wszystkie nasze produkty spełniają surowe wymagania jakościowe oraz wypełniają normy i dyrektywy obowiązujące w krajach UE. W celu zapewnienia najwyższej jakości naszych produktów, przechodzą one regularne oraz dodatkowo wyrównane badania kontroli jakości, zarówno naszego wewnętrznego działu jakości jak również wyspecjalizowanych firm zewnętrznych. Pomimo dołożenia wszelkich starań czasem mogą pojawić się problemy techniczne, prosimy odwołać się do gwarancji (patrz warunki gwarancji).

Ogólne Warunki dotyczące gwarancji:

- Wszystkie produkty konsumenckie podlegają 24-miesięcznej gwarancji na wady produkcyjne i materiałowe od daty zakupu.
- W przypadku, gdy usterka jest niemożliwa do usunięcia lub koszt usunięcia jest nadmiernie wysoki Velleman® może zdecydować o wymianie artykułu na nowy, wolny od wad lub zwrócić zapłaconą kwotę. Zwrot gotówki może jednak nastąpić z uwzględnieniem poniższych warunków:
 - zwrot 100% ceny zakupu w przypadku, gdy wada wystąpiła w ciągu pierwszego roku od daty zakupu i dostawy
 - wymiana wadliwego artykułu na nowy, wolny od wad z odpłatnością 50% ceny detalicznej lub zwrot 50% kwoty ceny nabycia w przypadku gdy wada wystąpiła w drugim roku od daty zakupu i dostawy.
- **Produkt nie podlega naprawie gwarancyjnej:**
 - gdy wszystkie bezpośrednie lub pośrednie szkody spowodowane są działaniem czynników środowiskowych lub losowych (np. przez utlenianie, wstrząsy, upadki, kurz, brud, ...), wilgotności;
 - gwarant nie ponosi odpowiedzialności za szkody wynikających z utraty danych;
 - produkty konsumenckie, części zamienne lub akcesoria podatne na proces starzenia, wynikającego z normalnego użytkowania, np: baterie (ładowalne, nieladowalne, wbudowane lub wymienne), żarówki, paski napędowe, gumowe elementy napędowe... (nieograniczona lista);
 - usterka wynika z działania pożaru, zalania wszelkimi cieczami, uderzenia pioruna, upadku lub kłęski żywiołowej, itp.;
 - usterka wynika z zaniedbań eksploatacyjnych tj. umyślne bądź nieumyślne zaniechanie czyszczenia, konserwacji, wymiany materiałów eksploatacyjnych, niedbalstwa lub z niewłaściwego obchodzenia się lub niezgodnego użytkowania z instrukcją producenta;
 - szkody wynikające z nadmiernego użytkowania gdy nie jest do tego celu przeznaczony tj. działalność komercyjna, zawodowa lub wspólne użytkowanie przez wiele osób - okres obowiązywania gwarancji zostanie obniżony do 6 (sześć) miesięcy;
 - Szkody wynikające ze źle zabezpieczonej wysyłki produktu;
 - Wszelkie szkody spowodowane przez nieautoryzowaną naprawę, modyfikację, przerobę produktu przez osoby trzecie jak również bez pisemnej zgody firmy Velleman®.
- Uszkodzony produkt musi zostać dostarczony do sprzedawcy® Velleman, solidnie zapakowany (najlepiej w oryginalnym opakowaniu), wraz z wyposażeniem z jakim produkt został sprzedany. W przypadku wysyłki towaru w opakowaniu innym niż oryginalnym ryzyko usterki produktu oraz tego skutki przechodzą na właściciela produktu. Wraz z niesprawnym produktem należy dołączyć jasny i szczegółowy opis jego usterki, wady;
- Wskazówka: Aby zaoszczędzić na kosztach i czasie, proszę szczegółowo zapoznać się z instrukcją obsługi; czy przyczyna wady są okoliczności techniczne czy też wynikają wyłącznie z nieznaności obsługi produktu. W przypadku wysyłki sprawnego produktu do serwisu nabywca może zostać obciążony kosztami obsługi oraz transportu.

- W przypadku napraw pogwarancyjnych lub odpłatnych klient ponosi dodatkowo koszt wysyłki produktu do i z serwisu.
- wymienione wyżej warunki są bez uszczerbku dla wszystkich komercyjnych gwarancji.

Powyższe postanowienia mogą podlegać modyfikacji w zależności od wyrobu (patrz art obsługi).**PT****Garantia de serviço e de qualidade Velleman®**

Desde a sua fundação em 1972 Velleman® tem adquirido uma ampla experiência no sector da eletrónica com uma distribuição em mais de 85 países. Todos os nossos produtos respondem a exigências rigorosas e a disposições legais em vigor na UE. Para garantir a qualidade, submetemos regularmente os nossos produtos a controlos de qualidade suplementares, com o nosso próprio serviço qualidade como um serviço de qualidade externo. No caso improvável de um defeito mesmo com as nossas precauções, é possível invocar a nossa garantia. (ver as condições de garantia).

Condições gerais com respeito a garantia sobre os produtos grande público (para a UE):

- qualquer produto grande público é garantido 24 mês contra qualquer vício de produção ou materiais a partir da data de aquisição efectiva;
- no caso da reclamação ser justificada e que a reparação ou substituição de um artigo é impossível, ou quando os custos são desproporcionados, Velleman® autoriza-se a substituir o dito artigo por um artigo equivalente ou a devolver a totalidade ou parte do preço de compra. Em outro caso, será consentido um artigo de substituição ou devolução completa do preço de compra no caso de um defeito no prazo de 1 ano depois da data de compra e entrega, ou um artigo de substituição pagando o valor de 50% do preço de compra ou devolução de 50% do preço de compra para defeitos depois de 1 a 2 anos.
- **estão por consequência excluídos:**
 - todos os danos directos ou indirectos depois da entrega do artigo (p.ex. danos ligados a oxidação, choques, quedas, poeiras, areias, impurezas...) e provocado pelo aparelho, como o seu conteúdo (p.ex. perda de dados) e uma indemnização eventual por perda de receitas;
 - consumíveis, peças ou acessórios sujeitos a desgaste causado por um uso normal, como p.ex. pilhas (recarregáveis, não recarregáveis, incorporadas ou substituíveis), lâmpadas, peças em borracha correias... (lista ilimitada);
 - todos os danos que resultem de um incêndio, raios, de um acidente, de uma catastrophe natural, etc.;
 - danos provocados por negligencia, voluntária ou não, uma utilização ou manutenção incorrecta, ou uma utilização do aparelho contrária as prescrições do fabricante;
 - todos os danos por causa de uma utilização comercial, profissional ou colectiva do aparelho (o período de garantia será reduzido a 6 meses para uma utilização profissional);
 - todos os danos no aparelho resultando de uma utilização incorrecta ou diferente daquela inicialmente prevista e descrita no manual de utilização;
 - todos os danos depois de uma devolução não embalada ou mal protegida ao nível do acondicionamento.
- todas as reparações ou modificações efectuadas por terceiros sem a autorização de SA Velleman®;
- despesas de transporte de e para Velleman® se o aparelho não estiver coberto pela garantia.
- qualquer reparação será fornecida pelo local de compra. O aparelho será obrigatoriamente acompanhado do talão ou factura de origem e bem acondicionado (de preferência dentro da embalagem de origem com indicação do defeito ou avaria);
- dica: aconselha-mos a consulta do manual e controlar cabos, pilhas, etc. antes de devolver o aparelho. Um aparelho devolvido que estiver em bom estado será cobrado despesas a cargo do consumidor;
- uma reparação efectuada fora da garantia, será cobrado despesas de transporte;
- qualquer garantia comercial não prevalece as condições aqui mencionadas.

A lista pode ser sujeita a um complemento conforme o tipo de artigo e estar mencionada no manual de utilização.